

C4. Nivel de estudios de la población adulta

Porcentaje de la población adulta de 25 a 64 años de edad que ha completado un cierto nivel de enseñanza

Este indicador aporta datos sobre el nivel de formación de la población adulta (25-64 años de edad) y su relación con las variables sexo, Territorio Histórico y nivel de euskaldunización por tramos de edad en los años 1991 y 1996. También aporta datos comparativos con las diferentes Comunidades Autónomas en el año 1997.

En torno al 75% de la población de edades comprendidas entre 25 y 64 años tienen estudios primarios (50%) y secundarios (25%).

Se puede observar que en general del año 1991 al año 1996 el nivel de estudios de la población comprendida entre los 25 y 64 años de edad aumenta. En tan sólo 5 años el porcentaje de personas que no tienen estudios primarios desciende en 7,5 puntos, mientras que el porcentaje de personas que tienen estudios secundarios aumenta en 5,2 puntos y el porcentaje de personas que llega a tener estudios superiores también aumenta en 3,8 puntos.

En relación al sexo las diferencias más grandes se aprecian en los estudios primarios y secundarios en un 3,2 más elevada en los hombres que en las mujeres, y apenas se observan diferencias del año 1991 al año 1996.

Según los tramos de edad, se aprecia una tendencia general de a más edad de la población menor nivel de estudios y viceversa.

Apenas se observan diferencias interterritoriales salvo en el caso de los estudios primarios en el año 1991 (4,5%) más elevado en Araba y un (2,9%) sin estudios más elevado en Bizkaia.

En el año 1996 el porcentaje de personas que hablan y entienden el euskara se encuentra en torno al 33,8% frente al 66,2 que no lo entienden ni lo hablan o lo hacen con dificultad. Cuanto más joven es la población mayor porcentaje de personas euskaldunizadas. La población euskaldun más numerosa se encuentra en el Territorio Histórico de Gipuzkoa y la menos numerosa en el Territorio Histórico de Araba.

En relación a las Comunidades Autónomas señalar que el 70% de la población estatal tiene estudios primarios o secundarios, repartidos al 50%. Las mayores diferencias se observan en la columna sin estudios que oscila entre un 23% de Andalucía, la más elevada, frente a la Comunidad Foral de Navarra con un 3,1%.

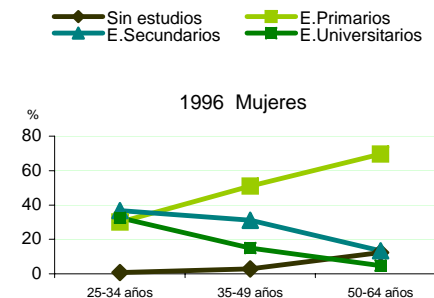
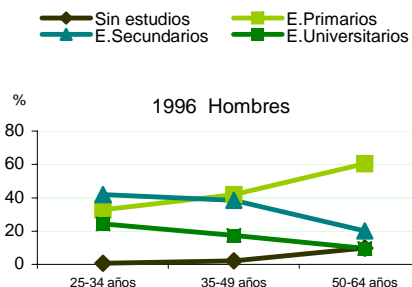
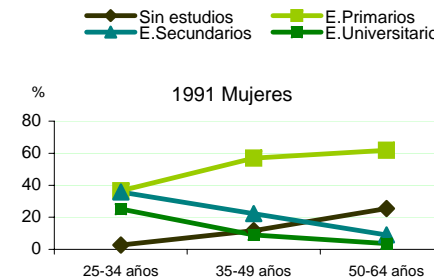
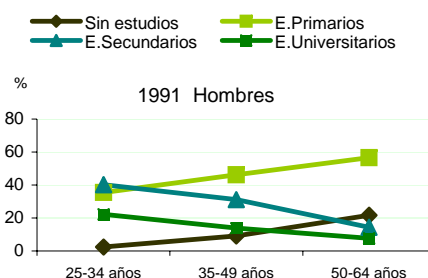
Tabla C4.1

Evolución de la relación de la población de edades comprendidas entre 25 y 64 años, según nivel de estudios y según el sexo. Años 1991 y 1996.

	No Primarios		Primarios		Secundarios		Superiores	
(1991) Total	137059	12,2	553788	49,3	283934	25,3	148714	13,2
Hombres	61491	5,5	258857	23,0	160090	14,2	80648	7,2
Mujeres	75568	6,7	294931	26,3	123844	11,0	68066	6,1
(1996) Total	54254	4,7	555001	47,8	354733	30,5	197879	17,0
Hombres	24035	2,1	259782	22,4	196627	16,9	99355	8,6
Mujeres	30219	2,6	295219	25,4	158106	13,6	98524	8,5

Gráfico C4.1

Evolución de la relación de la población de edades comprendidas entre 25 y 64 años, por tramos de edad, nivel de estudios y según el sexo. Años 1991 y 1996.



Nivel de estudios:
 -Sin estudios, (Analfabetos y Sin estudios): personas que no saben leer ni escribir, o que saben pero no han realizado ningún tipo de estudios.
 -E. Primarios, (Preescolar y primarios): Maternal, Guarderías, Jardín de Infancia, Párvulos y similares. Estudios como la EGB y la Enseñanza Primaria.
 -E. Secundarios, (Profesionales y Secundarios): estudios de Formación Profesional y estudios de Bachillerato Elemental y equivalente. Estudios de Bachillerato Superior o BUP, Acceso a la Universidad y similares.
 -E. Universitarios, (Medio-Superiores y Superiores): Estudios de Ingenieros Técnicos y Peritos, Magisterio, Enfermería y otros del mismo nivel y Estudios de Licenciatura, Ingenieros Superiores y similares, así como de Doctorado y especialización.
 NOTA: definiciones tomadas del EUSTAT y agrupadas.

Fuentes: EUSTAT. Encuesta de Población Vasca. 1996

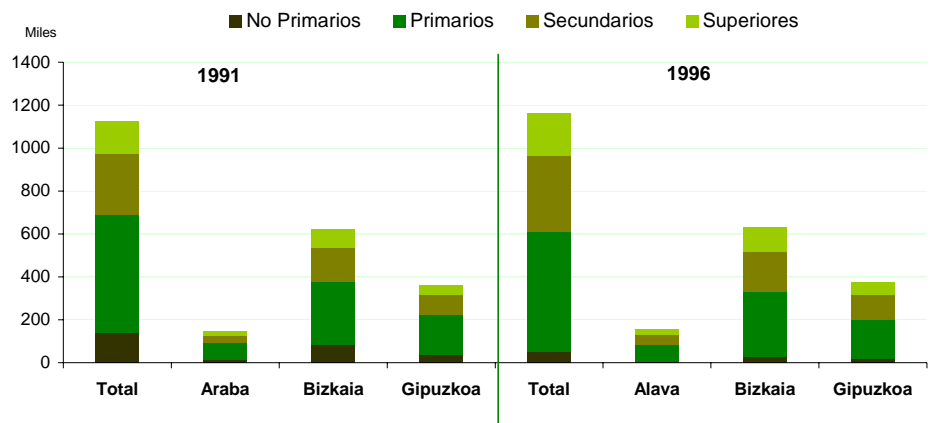
Tabla C4.2

Evolución de la relación de la población de edades comprendidas entre 25 y 64 años, según nivel de estudios y Territorio Histórico. Años 1991 y 1996.

	No Primarios		Primarios		Secundarios		Superiores	
(1991) Total	137.059	12,2	553.788	49,3	283.934	25,3	148.714	13,2
Araba	16.363	11,3	74.949	51,9	35.348	24,5	17.835	12,3
Bizkaia	82.943	13,4	293.517	47,4	157.259	25,4	86.099	13,9
Gipuzkoa	37.753	10,5	185.322	51,6	91.327	25,4	44.780	12,5
(1996) Total	54.215	4,7	555.040	47,8	354.733	30,5	197.879	17,0
Araba	5.916	3,8	76.757	48,9	48.476	30,9	25.891	16,5
Bizkaia	30.965	4,9	297.699	47,1	190.208	30,1	112.518	17,8
Gipuzkoa	17.334	4,6	180.584	48,4	116.049	31,1	59.470	15,9

Gráfico C4.2

Evolución de la relación de la población de edades comprendidas entre 25 y 64 años, según nivel de estudios y Territorio Histórico. Años 1991 y 1996.



Fuente: EUSTAT. Encuesta de Población Vasca. 1996.

Tabla C4.3

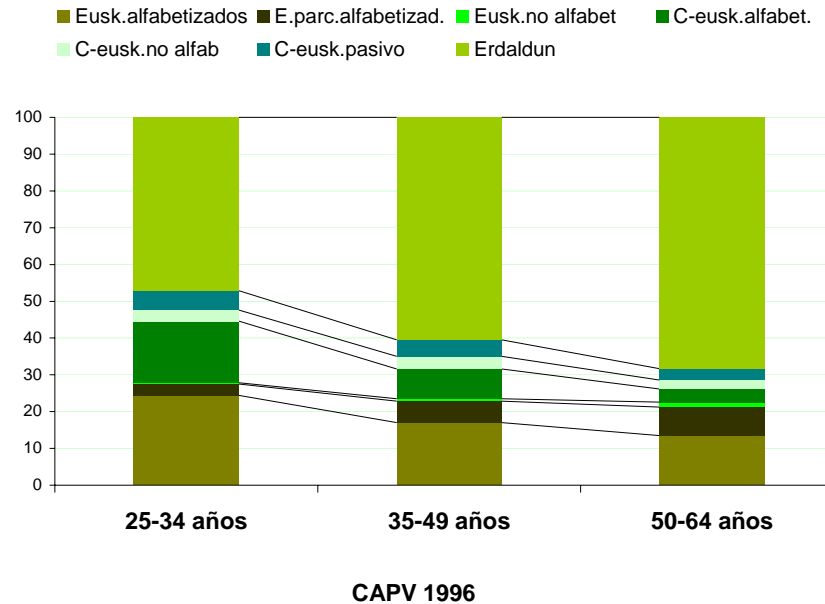
Datos sobre el nivel de euskaldunización de la población entre 25 y 64 años de edad, por tramos de edad. Año 1996.

	E.alfabetizados		E.parc.alfabe		E.no alfabe.		C-eusk.alfabet.		C-eusk.no alfabet		C-eusk.pasivo		Erdaldun	
Total	210.647	18	65.215	6	9.099	1	107.931	9	34.632	3	49.161	4	685.182	59
25-34 años	84.145	24	10.558	3	1.209	0	57.877	17	10.236	3	17.974	5	162.348	47
35-49 años	77.804	17	26.490	6	3.032	1	37.014	8	15.660	3	20.308	4	275.920	60
50-64 años	48.698	13	28.167	8	4.858	1	13.040	4	8.736	2	10.879	3	246.914	68

Gráficos C4.3

Nivel de euskaldunización de la población entre 25 y 64 años de edad, por tramos de edad y Territorio Histórico. Año 1996.

NOTA: definiciones sobre el Nivel global de Euskara.
 -Euskaldunes alfabetizados: personas que entienden, hablan, leen y escriben bien el euskara.
 -Euskaldunes parcialmente alfabetizados: personas que entienden y hablan bien el euskara, pero lo leen y lo escriben con dificultad.
 -Euskaldunes sin alfabetizar: personas que entienden y hablan bien el euskara, pero no saben leerlo ni escribirlo.
 -Cuasi euskaldunes alfabetizados: personas que entienden el euskara bien o con dificultad, lo hablan con dificultad y saben leerlo y escribirlo bien o con dificultad.
 -Cuasi euskaldunes sin alfabetizar: personas que entienden bien o con dificultad el euskara, lo hablan con dificultad y no saben leerlo ni escribirlo.
 -Cuasi euskaldunes, euskaldunes pasivos: personas que entienden bien o con dificultad el euskara, lo hablan con dificultad y no saben leerlo ni escribirlo.
 -Erdaldunes: personas que no entienden ni hablan el euskara.



Fuente: EUSTAT.. Encuesta de Población Vasca. 1996

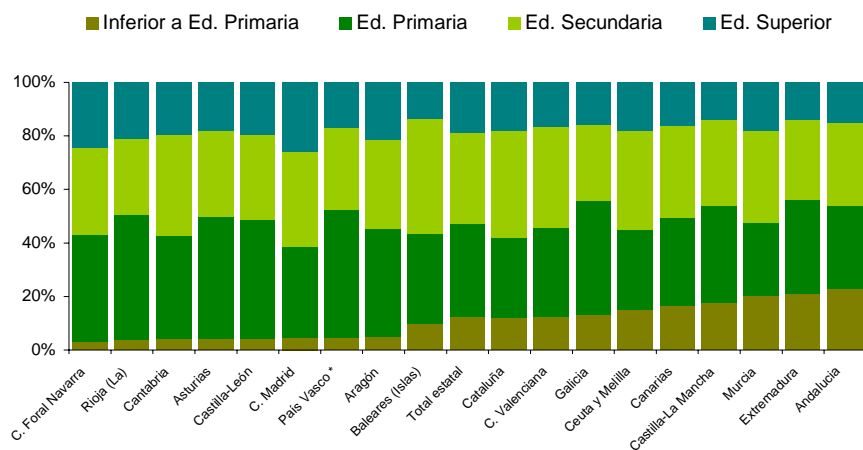
Tabla C4.4

Datos de la población adulta de 25 a 64 años de edad que ha completado un cierto nivel de enseñanza, por Comunidades Autónomas. Año 1997.

1997	Inferior a Ed. Primaria	Ed. Primaria	Ed. Secundaria	Ed. Superior
Total estatal	12,3	34,8	34,2	18,7
Andalucía	23,0	31,0	30,8	15,2
Aragón	5,0	40,5	33,1	21,4
Asturias	4,3	45,5	32,0	18,2
Baleares (Islas)	9,9	33,6	42,7	13,7
Canarias	16,5	33,0	34,2	16,3
Cantabria	4,0	38,8	37,5	19,8
Castilla-León	4,3	44,3	31,8	19,5
Castilla-La Mancha	17,8	36,3	31,9	14,0
Cataluña	12,4	29,5	39,9	18,3
C. Valenciana	12,5	33,1	37,8	16,6
Extremadura	21,0	35,3	29,5	14,1
Galicia	13,3	42,5	28,5	15,7
C. Madrid	4,5	34,1	35,4	26,1
Murcia	20,3	27,0	34,5	18,1
C. Foral Navarra	3,1	40,1	32,5	24,3
País Vasco *	4,7	47,8	30,5	17,0
Rioja (La)	3,8	46,9	28,2	21,1
Ceuta y Melilla	15,0	30,0	36,9	18,0

Gráfico C4.4

Datos de la población adulta de 25 a 64 años de edad que ha completado un cierto nivel de enseñanza, por Comunidades Autónomas. Año 1997.



Fuente: INCE Sistema estatal de indicadores de la educación 2000.
* País Vasco: Fuente EUSTAT 1996.