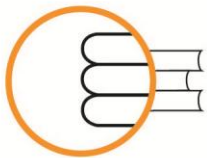


ISEI - IVEI

**Rs11. UNIBERTSITATEKO ETA UNIBERTSITATEZ
KANPOKO GOI MAILAKO HEZKUNTZAKO
TITULUDUNAK**





ISEI•IVEI

IRAKAS-SISTEMA EBALUATU
ETA IKERTZEKO ERAKUNDEA
INSTITUTO VASCO DE EVALUACIÓN
E INVESTIGACIÓN EDUCATIVA

EUSKO JAURLARITZA



GOBIERNO VASCO

HEZKUNTZA, UNIBERTSITATE
ETA IKERKETA SAILA

DEPARTAMENTO DE EDUCACIÓN,
UNIVERSIDADES E INVESTIGACIÓN

Edizioa: 2011ko abendua

© ISEI•IVEIk argiraratu

ISEI•IVEIK ARGITARATUA

Irakas-sistema Ebaluatu eta Ikertzeko Erakundea

Asturias 9, 3.a - 48015 Bilbo

Tel.: 94 476 06 04 - Fax: 94 476 37 84

info@isei-ivei.net - www.isei-ivei.net

KOORDINATZAILEA

Paz Martínez

AHOLKULARITZA TEKNIKOA

Eduardo Ubieta

ç



Rs11

Unibertsitateko eta unibertsitatez kanpoko
goi mailako hezkuntzako tituludunak

HEZKUNTZAKO
ADIERAZLEEN
EUSKAL SISTEMA



HIRUGARREN MAILAKO HEZKUNTZAKO IKASKETAK (CINE 5A, 5B ETA 6) BUKATU DITUEN 30-34 URTE BITARTEKO BIZTANLERIAREN EHUNEKOA.

Europar Batasunaren helburua 2020. urterako: 30-34 urte bitarteko biztanleen % 40k gutxienez hirugarren mailako hezkuntzako ikasketak (CINE 5A, 5B eta 6) bukatu beharko lituzkete.

Ezagutzan oinarritutako ekonomia modernoaren eskakizunei erantzun ahal izateko, ezinbestekoa da goi mailako hezkuntzaren errendimendua optimizatzea, bai unibertsitate mailan baita lanbide heziketakoan ere.

Europak goi mailako hezkuntzako tituludun gehiago behar ditu, berariazko ezagupenak eta askotariko trebetasunak (komunikazioa, malgutasuna, sormena, enpresa-izpiritua) dituztenak. Horretarako, goi mailako hezkuntzako erakundeek lan egin behar dute hezkuntzak, berriztatzeak eta ikerketak elkarri eragin diezaioten.

Europar Batasunak 2020rako helburu estrategikotzat finkatu du 30-34 urte bitarteko biztanleen artean goi mailako hezkuntzako tituludunen ehunekoa % 40raino igotzea. Euskadin 2010ean goi mailako tituludunen ehunekoa (% 59,9) finkatutako helburua baino 19,9 puntu altuagoa zen. Espainiak ere helburua bete du, baina Euskadiko batez bestekoa Espainiakoa (% 40,6) baino altuagoa eta Europar Batasuneko 27 herrialdeetako batez bestekoa (% 33,6) baino 26,3 puntu altuagoa da, azken hori helburutik 6,4 puntu beherago dagoelarik.

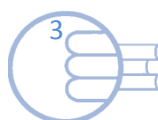
Euskadik, 30-34 urte bitarteko goi mailako tituludunen tasari dagokionez, Europar Batasuneko herrialde guztiak gainditzen ditu. Haien arteko 13k 2010ean gainditua zuten helburua. Ehunekorik altuenak Irlandakoa (% 49,9), Danimarkakoa (% 47,0) eta Luxenburgokoa (% 46,1) dira; baxuenak, berriz, Errumaniakoa (% 18,1), Maltakoa (% 18,6) eta Italiakoa (% 19,8).

18 autonomia erkidegoen arteko 8k bakarrik bete zuten helburua 2010ean. Ehunekorik altuenak dituzten erkidegoak Euskadi (% 59,9), Madril (% 51,3) eta Nafarroa (% 50,3) dira; ehunekorik baxuenak dituztenak, Ceuta eta Melilla (% 23,1), Balear uharteak (% 25,6) eta Murtzia (% 27,7) dira.

Goi mailako hezkuntzako tituludunen ehunekoaren bilakaera 2000-2010 aldian positiboa izan da, bai Europar Batasuneko herrialdeetan bai autonomia erkidegoetan. Europar Batasuneko batez bestekoa 2000n % 22,4 izatetik 2010ean % 33,6 izatera pasa da. Autonomia erkidegoen kasuan, batez bestekoa % 29,2tik % 40,6ra hazi da aldi horretan. Eta Euskadiren kasuan goi mailako hezkuntzako tituludunen ehunekoa 2000n % 44,6 izatetik 2010ean % 59,9 izatera pasa da.

Bai Europar Batasuneko herrialdeetan bai autonomia erkidegoetan, Euskadi barne, goi mailako hezkuntzako tituludunen artean emakumezkoen kopurua gizonezkoena baino handiagoa da. Salbuespenak Europar Batasunean Alemania (-0,2), eta Espainian Ceuta eta Melilla (-4,0) dira, han gizonezkoen kopurua emakumezkoena baino handiagoa baita. Batez besteko aldea 8,2 da Euskadin, 7,2 Europar Batasunean eta 10,2 Espainiaren kasuan.

Euskadiren kasuan, eta baita 2010ean helburua bete zuten Europar Batasuneko herrialdeetan eta autonomia erkidegoetan ere, ahalegina hiru helburu betetzera bideratu beharko litzateke: alde batetik, sexuaren aldetiko aldeak murriztea; bigarrenez eta bereziki, goi mailako hezkuntzako erakundeek hezkuntzak, berriztatzeak eta ikerketak elkarri eragin diezaioten lan egitea; eta azkenik, unibertsitateko tituludunen ehunekoa eta goi mailako Lanbide Heziketako tituludunen ehunekoa orekatzea.



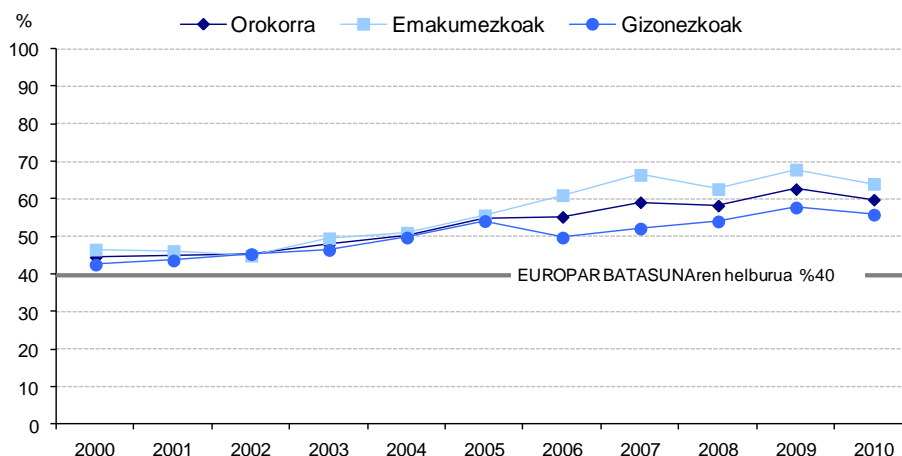


Rs11.1 taula eta grafikoa:

Goi mailako hezkuntzako titulua (unibertsitatekoa, CINE 5A eta 6; unibertsitatez kanpoko, CINE 5B) duen 30-34 urte bitarteko biztanleriaren ehunekoaren bilakaera. Orokorra eta sexuaren arabera. Euskadiko¹ datuak.

	Sexu biak	Emakumezkoak	Gizonezkoak	Aldea ¹
2000	44,6	46,6	42,6	4,0
2001	44,9	46,2	43,7	2,5
2002	45,2	45,0	45,4	-0,4
2003	48,0	49,6	46,5	3,1
2004	50,4	51,1	49,8	1,3
2005	54,9	55,7	54,2	1,5
2006	55,3	61,1	49,8	11,3
2007	59,2	66,5	52,2	14,3
2008	58,3	62,7	54,1	8,6
2009	62,7	67,9	57,8	10,1
2010	59,9	64,1	55,9	8,2

¹Balio positiboek goi mailako hezkuntzako tituludunen artean emakumezkoen kopurua gizonezkoena baino handiagoa dela adierazten dute. Kasu batzuetan aldea ez dator bat kendurarekin, batez besteko puntuazioak biribiltzeko hamarrenak ditzearen ondorioz.



Iturria: INE, Encuesta de Población Activa (EPA-2005). Urteko batez bestekoak.

¹ Datuak arretaz interpretatu behar dira, lagin txikietatik ateratakoak laginketa-errore handiak izan ditzaketelako.



Rs11.2 taula:

Goi mailako hezkuntzako titulua (unibertsitatekoa, CINE 5A eta 6; unibertsitatez kanpoko, CINE 5B) duen 30-34 urte bitarteko biztanleriaren ehunekoaren bilakaera. Autonomia erkidegoetako datuak².

	2000	2001	2002	2003	2004	2005	2006	2007	2008	2009	2010
Espainia	29,2	31,3	33,3	34,0	35,9	38,6	38,1	39,5	39,8	39,4	40,6
Andaluzia	23,1	24,5	26,8	28,0	29,4	30,1	30,4	33,0	33,0	32,8	34,2
Aragoi	35,9	38,9	36,1	37,9	38,7	42,5	43,3	43,6	41,2	41,2	44,9
Asturias	29,3	27,3	34,0	37,4	38,9	39,9	36,7	39,2	40,3	43,6	41,7
Balear uharteak	22,8	20,8	25,7	25,4	24,1	29,4	32,7	26,2	27,2	26,7	25,6
Kanariak	21,4	26,3	29,4	26,3	28,8	31,9	28,8	31,6	31,7	29,4	32,1
Kantabria	27,4	31,5	32,3	40,7	40,2	43,7	41,5	46,8	46,9	45,6	42,9
Gaztela-Mantxa	34,1	34,0	35,1	37,8	40,2	40,0	41,4	42,5	43,9	43,5	46,1
Gaztela eta Leon	19,8	23,2	25,5	25,3	22,6	28,8	31,1	32,6	29,5	33,9	35,9
Katalunia	29,8	33,2	36,9	37,0	38,6	40,0	37,4	38,3	41,0	39,9	41,3
Ceuta eta Melilla	23,4	28,2	27,7	20,2	16,1	30,8	33,7	26,7	32,0	26,4	23,1
Valentziako Erk.	27,0	26,2	25,5	26,3	32,3	36,5	36,5	38,1	36,5	36,2	36,3
Euskadi	44,6	44,9	45,2	48,0	50,4	54,9	55,3	59,2	58,3	62,7	59,9
Extremadura	21,2	19,2	22,7	24,7	26,7	32,0	32,4	31,5	31,8	33,9	35,6
Galizia	27,5	30,7	32,0	36,2	37,1	39,7	41,7	43,9	45,1	43,5	43,7
Madril (Erk.)	37,8	42,3	43,9	42,8	44,6	50,2	47,8	48,6	50,6	47,3	51,3
Murtzia	23,9	28,6	30,1	29,9	33,2	30,7	30,2	32,5	30,6	31,0	27,7
Nafarroa	40,8	46,2	48,7	46,6	43,4	46,5	50,6	51,9	46,1	48,5	50,3
Errioxa	32,2	33,0	39,4	39,1	44,9	40,9	37,2	40,1	36,0	42,8	48,0

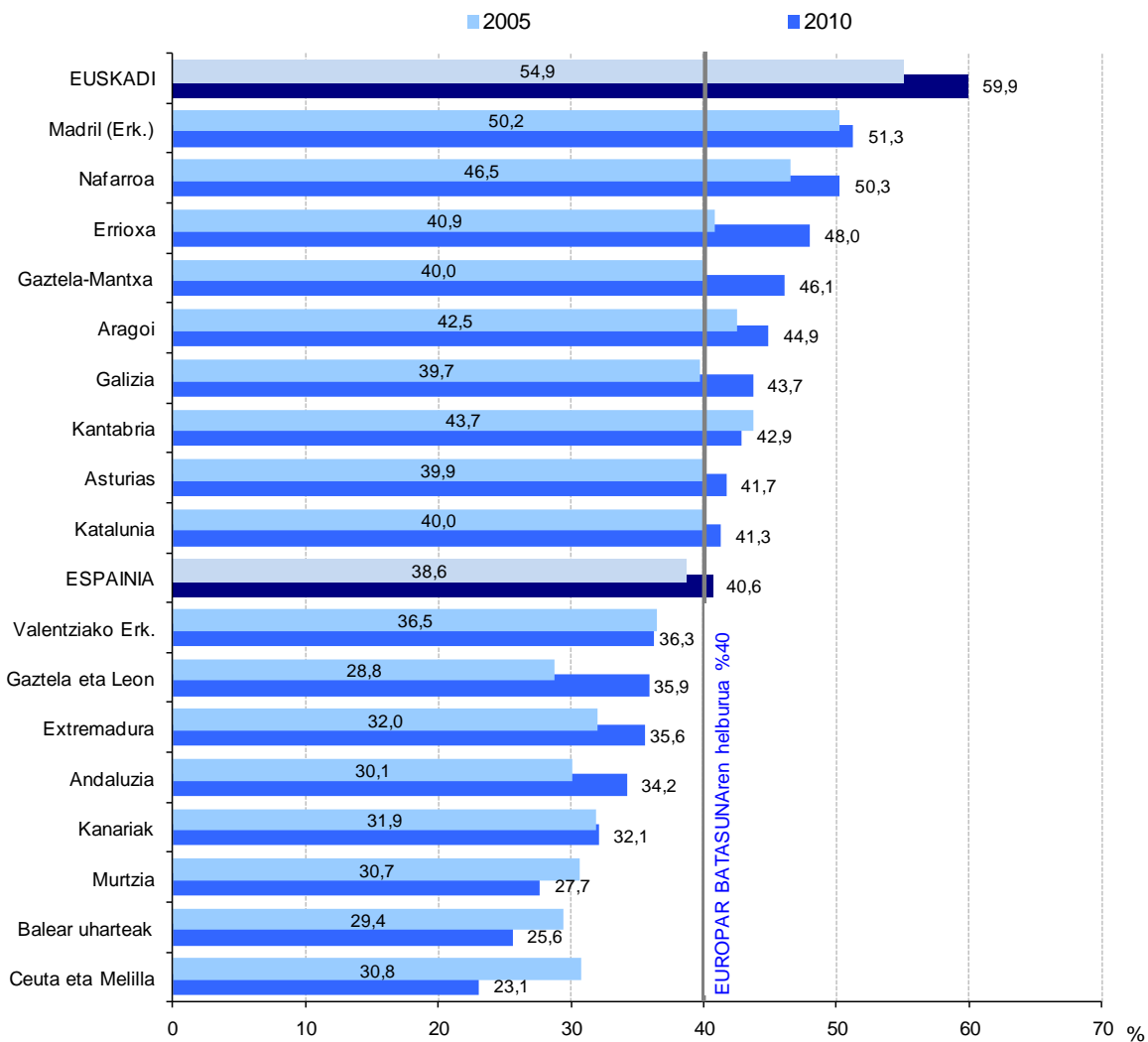
Iturria: INE, Encuesta de Población Activa (EPA-2005). Urteko batez bestekoak.

² Datuak arretaz interpretatu behar dira, lagin txikitatik ateratakoek laginketa-errore handiak izan ditzaketelako.



Rs11.2 grafikoa:

Goi mailako hezkuntzako titulua (unibertsitatekoa, CINE 5A eta 6; unibertsitatez kanpoko, CINE 5B) duen 30-34 urte bitarteko biztanleriaren ehunekoaren bilakaera. Autonomia erkidegoetako datuak. 2005. eta 2010. urteak.



Derrigorrezkoaren osteko bigarren hezkuntzako tituludunen ehunekorik handienetik txikienera "2010. urtea" irizpidearen arabera ordenatua.

Iturria: INE, Encuesta de Población Activa (EPA-2005). Urteko batez bestekoak

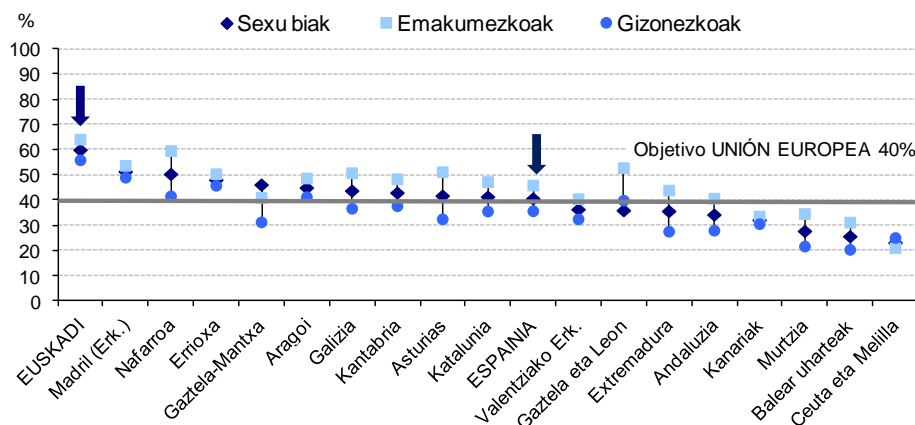


Rs11.3 taula eta grafikoa:

Goi mailako hezkuntzako titulua (unibertsitatekoa, CINE 5A eta 6; unibertsitatez kanpoko, CINE 5B) duen 30-34 urte bitarteko biztanleriaren ehunekoaren bilakaera. Orokorra eta sexuaren arabera. Autonomia erkidegoetako³ datuak. 2010. urtea.

	Orokorra	Emakumezkoak	Gizonezkoak	Aldea ¹
Espainia	40,6	45,9	35,7	10,2
Andaluzia	34,2	40,7	28,0	12,7
Aragoi	44,9	48,7	41,3	7,4
Asturias	41,7	51,2	32,5	18,7
Balear uharteak	25,6	31,2	20,4	10,8
Kanariak	32,1	33,6	30,6	3,0
Kantabria	42,9	48,4	37,7	10,7
Gaztela-Mantxa	46,1	41,0	31,3	9,7
Gaztela eta Leon	35,9	52,8	39,9	12,9
Katalunia	41,3	47,3	35,6	11,7
Ceuta eta Melilla	23,1	21,1	25,1	-4,0
Valentziako Erk.	36,3	40,5	32,5	8,0
Euskadi	59,9	64,1	55,9	8,2
Extremadura	35,6	43,9	27,6	16,3
Galizia	43,7	50,8	36,7	14,1
Madril (Erk.)	51,3	53,7	49,0	4,7
Murtzia	27,7	34,6	21,7	12,9
Nafarroa	50,3	59,6	41,6	18,0
Errioxa	48,0	50,4	45,8	4,6

¹Balio positiboek goi mailako hezkuntzako tituludunen artean emakumezkoen kopurua gizonezkoena baino handiagoa dela adierazten dute. Kasu batzuetan aldea ez dator bat kendurarekin, batez besteko puntuazioak biribiltzeko hamarrenak doitzearen ondorioz.



Handienetik txikienera "Sexu biak" irizpidearen arabera ordenatua.

Iturria: INE, Encuesta de Población Activa (EPA-2005). Urteko batez bestekoak

³ Datuak arretaz interpretatu behar dira, lagin txikietatik ateratakoek laginketa-errore handiak izan ditzaketelako.





Rs11.4 taula:

Goi mailako hezkuntzako titulua (unibertsitatekoa, CINE 5A eta 6; unibertsitatez kanpoko, CINE 5B) duen 30-34 urte bitarteko biztanleriaren ehunekoaren bilakaera Europar Batasuneko herrialdeetan.

	2000	2001	2002	2003	2004	2005	2006	2007	2008	2009	2010
EB (27 herrialde)	22,4	22,8	23,5	25,0	26,9	28,0	28,9	30,0	31,1	32,3	33,6
Alemania	25,7 (i)	25,5 (i)	24,2 (i)	25,1 (i)	26,8 (i)	26,0 (b)	25,9 (i)	26,5 (i)	27,7 (i)	29,4 (i)	29,8 (i)
Austria	: (u)	: (u)	: (u)	: (u)	21,0 (i)	20,5	21,2	21,1	22,2	23,5	23,5
Belgika	35,2 (b)	35,2	35,2	37,7	39,9	39,1	41,4	41,5	42,9	42,0	44,4
Bulgaria	19,5	23,6 (b)	23,2	23,6	25,2	24,9	25,3 (i)	26,0	27,1	27,9	27,7
Zipre	31,1	32,7	36,0	39,9	41,0	40,8	46,1	46,2	47,1	44,7	45,1
Danimarka	32,1	32,9 (i)	34,2	38,2 (b)	41,4	43,1	43,0	42,5 (b)	45,4	48,1	47,0
Eslovakia	10,6	10,7	10,5	11,5	12,9	14,3	14,4	14,8	15,8	17,6	22,1
Eslovenia	18,5 (b)	18,1	20,7	23,6	25,1	24,6	28,1	31,0	30,9	31,6	34,8
Espainia	29,2	31,3	33,3	34,0	35,9	38,6	38,1	39,5	39,8	39,4	40,6
Estonia	30,8 (b)	29,5	28,1	27,6	27,4	30,6	32,5	33,3	34,1	35,9	40,0
Euskadi*	44,6	44,9	45,2	48,0	50,4	54,9	55,3	59,2	58,3	62,7	59,9
Finlandia	40,3 (b)	41,6	41,2	41,7	43,4	43,7	46,2	47,3	45,7	45,9	45,7
Frantzia	27,4	29,5	31,5	34,7 (p)	35,6 (p)	37,7	39,7	41,4	41,2	43,2	43,5
Grezia	25,4	24,9	23,4	22,8	24,9	25,3	26,7	26,2	25,6	26,5	28,4
Hungaria	14,8	14,8	14,4	16,3 (b)	18,5	17,9	19,0	20,1	22,4	23,9	25,7
Irlanda	27,5	30,6	32,0	35,1	38,6	39,2	41,3	43,3	46,1	49,0	49,9
Italia	11,6 (b)	12,2	13,1	13,9	15,6	17,0	17,7	18,6	19,2	19,0	19,8
Letonia	18,6	16,8 (i)	17,3 (b)	18,3	18,5	18,5	19,2	25,6	27,0	30,1	32,3
Lituania	42,6 (i)	21,2	23,4 (b)	25,2	31,1	37,9	39,4	38,0	39,9	40,6	43,8
Luxenburgo	21,2	23,9	23,6	17,3 (b)	31,4	37,6	35,5	35,3	39,8	46,6 (p)	46,1 (p)
Malta	7,4 (u)	12,9 (u)	9,3 (u)	13,7 (b)	17,6	18,4	21,6	21,5	20,9 (p)	21,0 (p)	18,6 (p)
Herbehereak	26,5	27,2	28,6	31,7	33,6	34,9	35,8	36,4	40,2	40,5	41,4 (b)
Polonia	12,5 (b)	13,2	14,4	17,2	20,4	22,7	24,7	27,0	29,7	32,8	35,3
Portugal	11,3	11,7	13,0	14,9	16,5	17,7	18,4	19,8	21,6	21,1	23,5
Erresuma Batua	29,0	29,9	31,5	31,5	33,6	34,6	36,5	38,5	39,7	41,5	43,0
Txekiar Errepublika	13,7	13,3	12,6	12,6	12,7	13,0	13,1	13,3	15,4	17,5	20,4
Errumania	8,9	8,8	9,1	8,9	10,3	11,4	12,4	13,9	16,0	16,8	18,1
Suedia	31,8	26,6 (b)	28,3	31,0	33,9	37,6	39,5	41,0	42,0	43,9	45,8

(:) Ez dago eskuragarri. (b) Seriearen haustura. (i) Ikus oharrak:

http://epp.eurostat.ec.europa.eu/cache/ITY_SDDS/en/edat_esms.htm#comment. (p) (p) Behin behineko datua. (u) Fidagarritasun edo segurtasun urriko datua.

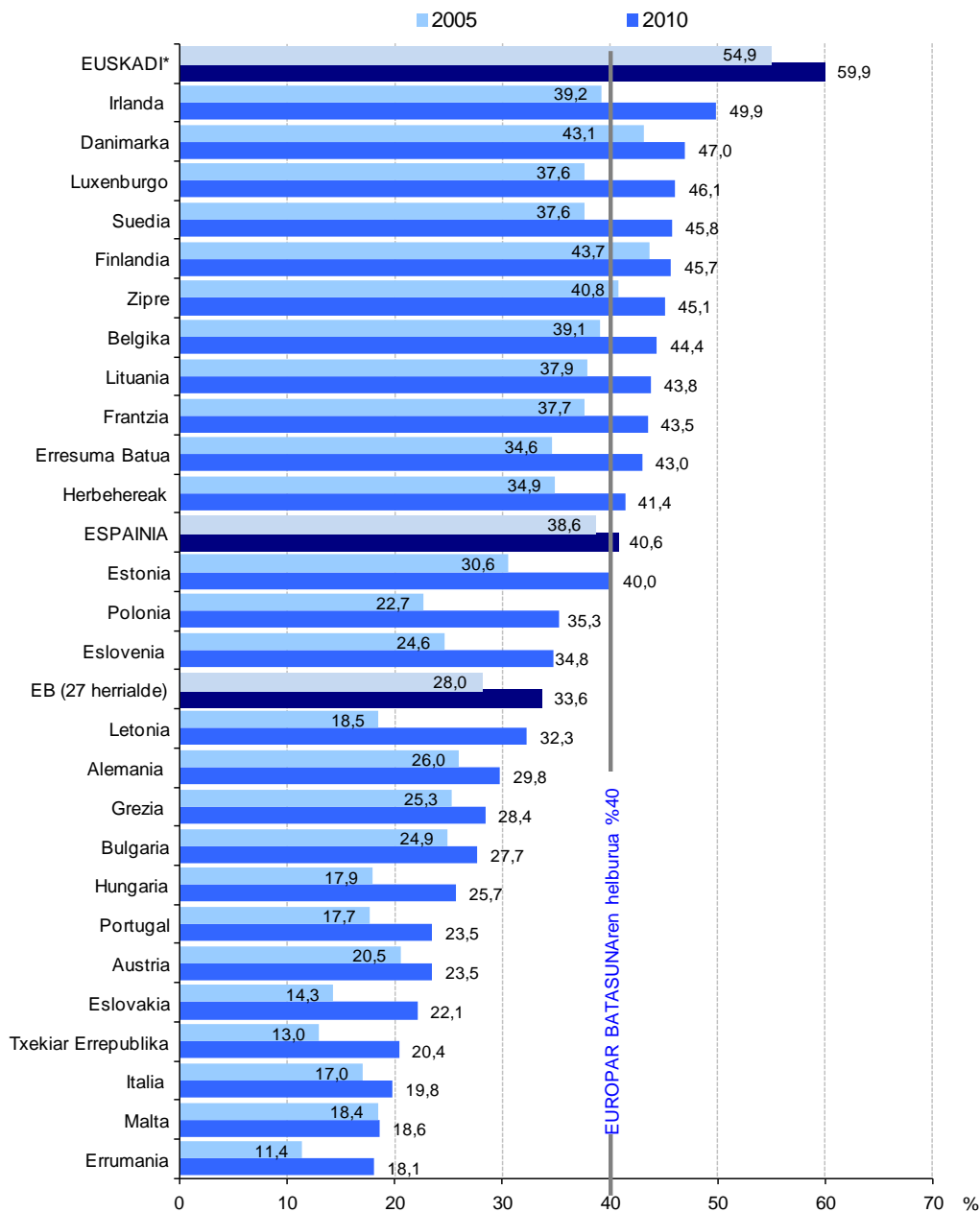
* Euskadiren kasuan INE datuak.

Iturria: EUROSTAT, Labour Force Survey (Biztanleria Langileari buruzko Europar Inkesta). Urteko batez bestekoak.



Rs11.4 grafikoa:

Goi mailako hezkuntzako titulua (unibertsitatekoa, CINE 5A eta 6; unibertsitatez kanpoko, CINE 5B) duen 30-34 urte bitarteko biztanleriaren ehunekoaren bilakaera Europar Batasuneko herrialdeetan. 2005. eta 2010. urteak.



Handienetik txikienera "2010. urtea" irizpidearen arabera ordenatua. Euskadirako INEren datuak.

Iturria: EUROSTAT, Labour Force Survey (Biztanleria Langileari buruzko Europar Inkesta). Urteko batez bestekoak.

**Rs11.5 taula:**

Goi mailako hezkuntzako titulua (unibertsitatekoa, CINE 5A eta 6; unibertsitatez kanpoko, CINE 5B) duen 30-34 urte bitarteko biztanleriaren ehunekoaren bilakaera Europar Batasuneko herrialdeetan. Orokorra eta sexuaren arabera. 2010. urtea.

	Orokorra	Emakumezkoak	Gizonezkoak	Aldea ¹
EB (27 herrialde)	33,6	37,2	30	7,2
Alemania	29,8 (i)	29,7 (i)	29,9 (i)	-0,2
Austria	23,5	24,5	22,5	2,0
Belgika	44,4	50,0	39,0	11,0
Bulgaria	27,7	35,5	20,7	14,8
Zipre	45,1	48,9	41,3	7,6
Danimarka	47,0	52,1	42,2	9,9
Eslovakia	22,1	26,2	18,2	8,0
Eslovenia	34,8	44,0	26,4	17,6
Espainia	40,6	45,9	35,7	10,2
Estonia	40,0	47,7	32,2	15,5
Euskadi*	59,9	64,1	55,9	8,2
Finlandia	45,7	54,0	37,7	16,3
Frantzia	43,5	47,7	39,3	8,4
Grezia	28,4	31,4	25,7	5,7
Herbehereak	41,4 (b)	44,4 (b)	38,4 (b)	6,0
Hungaria	25,7	30,7	21,0	9,7
Irlanda	49,9	55,3	44,4	10,9
Italia	19,8	24,2	15,5	8,7
Letonia	32,3	41,4	23,4	18,0
Lituania	43,8	51,2	36,3	14,9
Luxenburgo	46,1 (p)	47,4 (p)	44,8 (p)	2,6
Malta	18,6 (p)	22,7 (p)	14,6 (u)	8,1
Polonia	35,3	40,8	29,8	11,0
Portugal	23,5	29,4	17,7	11,7
Erresuma Batua	43,0	45,1	40,9	4,2
Txekiar Errepublika	20,4	22,3	18,6	3,7
Errumania	18,1	19,6	16,7	2,9
Suedia	45,8	52,1	39,8	12,3

(b) Segidaren haustura. (i) Ikus oharrak:

http://epp.eurostat.ec.europa.eu/cache/ITY_SDDS/en/edat_esms.htm#comment. (p) Behin behineko datua. (u)

Fidagarritasun edo segurtasun urriko datua

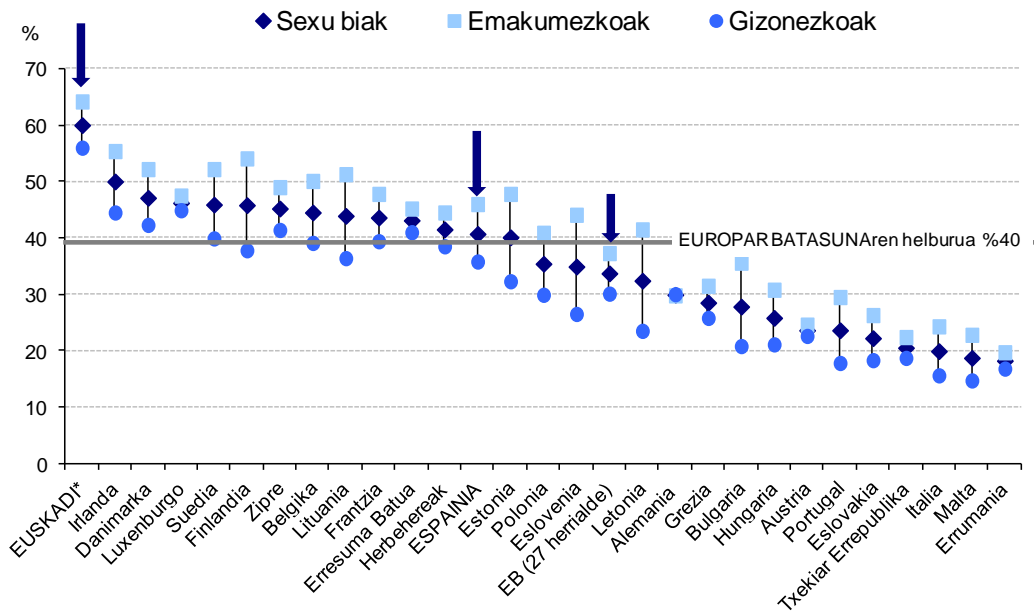
*Euskadirako INEren datuak.

¹Balio positiboek goi mailako hezkuntzako tituludunen artean emakumezkoen kopurua gizonezkoena baino handiagoa dela adierazten dute. Kasu batzuetan aldea ez dator bat kendurarekin, batez besteko puntuazioak biribiltzeko hamarrenak doitzearen ondorioz.



Rs11.5 grafikoa:

Goi mailako hezkuntzako titulua (unibertsitatekoa, CINE 5A eta 6; unibertsitatez kanpoko, CINE 5B) duen 30-34 urte bitarteko biztanleriaren ehunekoaren bilakaera Europar Batasuneko herrialdeetan. Orokorra eta sexuaren arabera. 2010. urtea.



Handienetik txikienera "Sexu biak" irizpidearen arabera ordenatua.

Iturria: EUROSTAT, Labour Force Survey (Biztanleria Langileari buruzko Europar Inkesta). Urteko batez bestekoak.