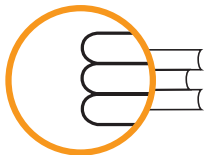


Rs8. Derrigorrezko Bigarren Osteko Hezkuntzaren amaitzea

ISEI-IVEI 2005



ISEI•IVEI

IRAKAS-SISTEMA EBALUATU
ETA IKERTZEKO ERAKUNDEA
INSTITUTO VASCO DE EVALUACIÓN
E INVESTIGACIÓN EDUCATIVA

EUSKO JAURLARITZA



GOBIERNO VASCO

HEZKUNTZA, UNIBERTSITATE
ETA IKERKETA SAILA

DEPARTAMENTO DE EDUCACIÓN,
UNIVERSIDADES E INVESTIGACIÓN

Argitaraldia: Ekaina 2005

© ISEI•IVEI-k argitaratua

ISEI•IVEI-K ARGITARATUA

Irakas-Sistema Ebaluatuta eta Ikertzeako Erakundea

Asturias 9, 3º - 48015 Bilbao

Tel.: 94 476 06 04 - Fax: 94 476 37 84

info@isei-ivei.net - www.isei-ivei.net

KOORDINATZAILEA:

Paz Martínez

Jesús Grisaleña

DISEINUA:

Onoff Imagen y Comunicación / www.eonoff.com

GUTXIENEZ DERRIGORREZKO BIGARREN OSTEKO HEZKUNTZAREN (CINE 3 ETA 4) AMAITZEA LORTU DUEN 20 ETA 24 ADIN TARTEKO BIZTANLERIAREN PORTZENTAJEA (*).

Oso garrantzitsua da biztanle helduen gehiengozko portzentajeak bigarren goi-hezkuntzako titulazioa ateratzea, biztanleriak, oro har, eta lan eskuak, bereziki, duten hezkuntza maila areagotzeko hezkuntza maila horrek ematen dituen prestakuntza eta gaitasuna, goi-ikasketetara sartzeko propedeutikoa izateaz gain, berez hezkuntza maila terminalizat ere jo daiteke, lan mundura sartzeko aukera eskaintzen duelako (Heziketa Zikloak).

Bigarren hezkuntzako ikasketak amaitzen dituztenen tasa etengabe gehituz joan da EBko estatu kiderik gehienetan. Europako Batasunean, 25-64 adin-tarteko biztanleen artean, batezbestekoa 90. hamarkadako %50etik 2000ko %66ra igo da.

Datu bera 20 eta 24 adin tarteko biztanleei aplikatzen badiegu, biztanle horien lan-aurreikuspenetik gertuago dagoen errealitatean eta ikasten segitzeko aukera handiagoak dituztelakoan kokatzen gara.

EBko kide diren estatuetan 2004rako batezbestekoa %73,5koa da, EAEn, 1992-2004 tartean adierazle horrek gorako bilakaera izan du, inflexio une txikiekin izan arren. 1992an adin-tarte horretan Derrigorrezko Bigarren Osteko Hezkuntzaren titulazioa duten biztanleen portzentajea %69,3koa zen, 2004ko %80,9aren aldean.

Adierazle horretan gizonezko eta emakumezkoen artean alde nabarmenak ikusten dira, diferentzia horrek azkeneko 12 urteotan iraun duelarik. Hartara, esaterako, 2004an, EAeko gizonezkoen batezbestekoa %77,8koa zen, eta emakumezkoena %84,1koa.

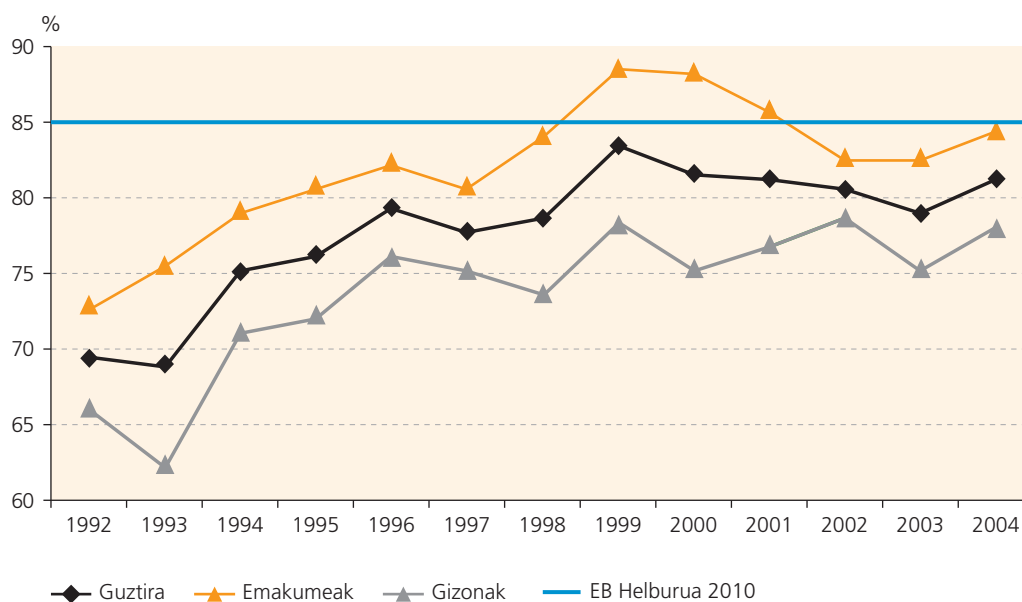
(*) CINE sailkapen desberdinak erabili dira (1997ko aurretikoak), baina bateragarritasuna bermatuz beti.

RS8.1. TAULA

DERRIGORREZKO BIGARRENAREN OSTEKO HEZKUNTZAN GRADUATUTAKOEN PORTZENTAJEA.
EAEN. 1992-2004 URTEAK.

URTEA	Gizonak	Emakumeak	Guztira
1992	66,0	72,6	69,3
1993	62,2	75,4	68,8
1994	70,9	78,9	74,9
1995	71,7	80,2	76,0
1996	76,0	82,0	79,0
1997	74,9	80,4	77,6
1998	73,3	83,8	78,4
1999	78,2	88,3	83,2
2000	75,1	87,9	81,4
2001	76,7	85,3	80,9
2002	78,3	82,1	80,2
2003	75,1	82,3	78,6
2004	77,8	84,1	80,9

RS8.1. GRAFIKOA

DERRIGORREZKO BIGARRENAREN OSTEKO HEZKUNTZAN GRADUATUTAKOEN PORTZENTAJEA.
EAEN. 1992-2004 URTEAK.

Iturria: Eurostat / EAeko datuak 2. hiruhilabetekoak dira.

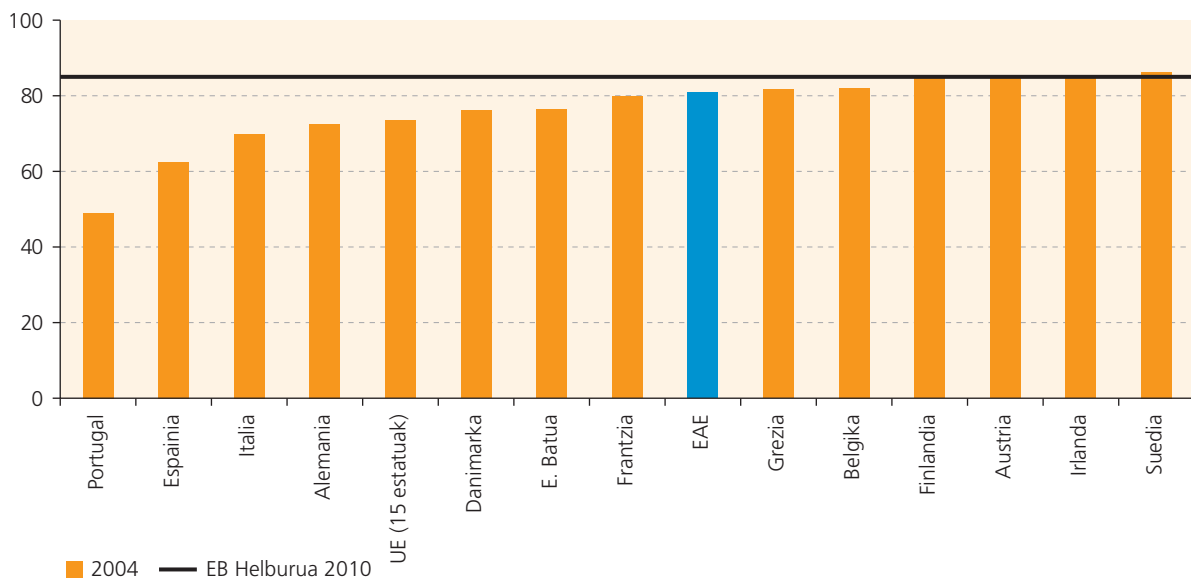
RS8.2. TAULA

DERRIGORREZKO BIGARRENAREN OSTEKO HEZKUNTZAKO GRADUATUEN PORTZENTAJEA.
EB 15 ESTATUETAN. 2004. URTEA.

	2004
Portugal	49,0
Espainia	62,5
Italia	69,9
Alemania	72,5
UE (15 estatuak)	73,5
Danimarka	76,1
E. Batua	76,4
Frantzia	79,8
EAE	80,9
Grezia	81,7
Belgika	82,1
Finlandia	84,6
Austria	85,3
Irlanda	85,3
Suedia	86,3

RS8.2. GRAFIKOA

DERRIGORREZKO BIGARRENAREN OSTEKO HEZKUNTZAKO GRADUATUEN PORTZENTAJEA.
EB 15 ESTATUETAN. 2004. URTEA.



Iturria: Eurostat / EAEko datuak 2. hiruhilabetekoak dira.

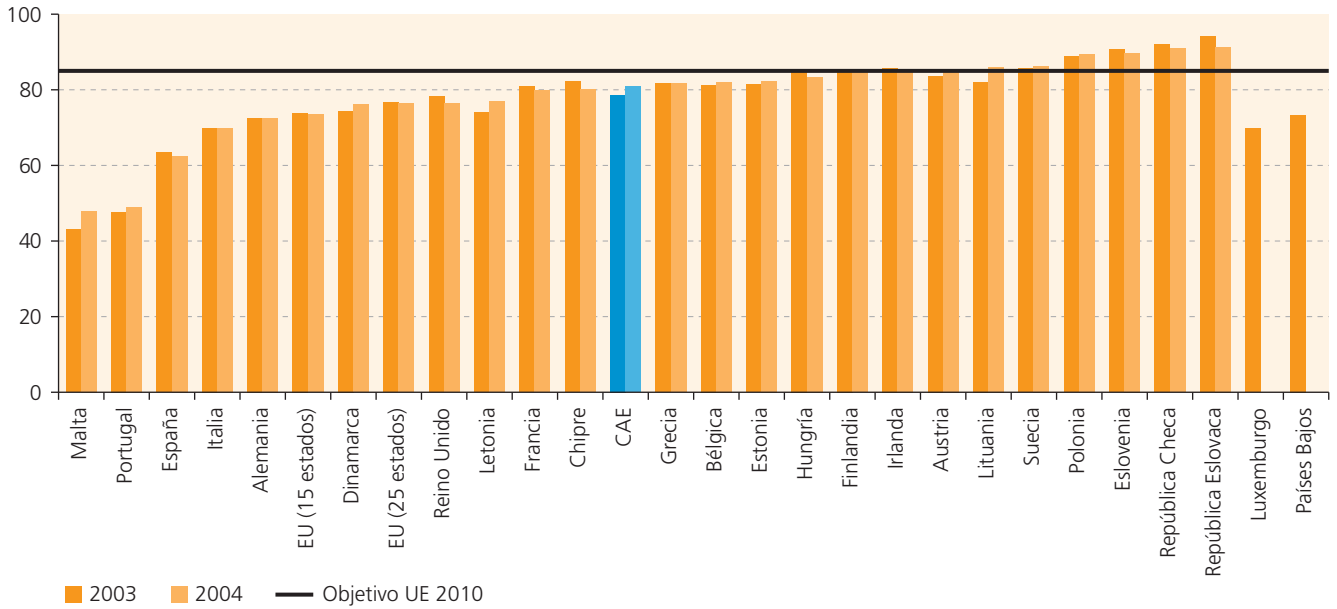
RS8.3. TAULA

DERRIGORREZKO BIGARRENAREN OSTEKO HEZKUNTZAKO GRADUATUEN PORTZENTAJEA.
EB 25 ESTATUETAN. 2001-2004. URTEAK.

	2001	2002	2003	2004
EB (15 estatuak)	73,4	73,9	73,8	73,5
EB (25 estatuak)	76,3	76,6	76,7	76,4
Austria	84,1	85,1	83,7	85,3
Alemania	73,6	73,3	72,5	72,5
Belgika	79,4	81,1	81,3	82,1
Danimarka	78,5	79,6	74,4	76,1
EAE	80,9	80,2	78,6	80,9
Erresuma Batua	77,1	77,2	78,2	76,4
Eslovakiar Errep.	94,4	94,0	94,1	91,3
Eslovenia	85,9	90,0	90,7	89,7
Espainia	65,5	64,9	63,4	62,5
Estonia	79,5	80,4	81,4	82,3
Finlandia	86,5	86,2	85,2	84,6
Frantzia	81,8	81,7	80,9	79,8
Grezia	80,9	81,3	81,7	81,7
Herbehereak	72,1	73,3	73,3	—
Hungaria	84,4	85,8	85,0	83,4
Irlanda	84,6	83,9	85,7	85,3
Italia	67,0	69,1	69,9	69,9
Letonia	70,3	73,2	74,0	76,9
Lituania	81,2	79,3	82,1	86,1
Luxenburgo	68,0	69,8	69,8	—
Malta	40,1	39,0	43,0	47,9
Polonia	88,6	88,1	88,8	89,5
Portugal	43,5	44,2	47,7	49,0
Suedia	85,5	86,7	85,6	86,3
Txekiar Errep.	90,5	91,7	92,0	90,9
Zipre	84,2	85,3	82,2	80,1

Iturria: Eurostat / EAEko datuak 2. hiruhilabetekoak dira.

RS8.3. GRAFIKOA
DERRIGORREZKO BIGARREN HEZKUNTZAREN OSTEKO GRADUATUEN PORTZENTAJEA.
EB 25 ESTATUETAN. 2003 - 2004 URTEAK



Iturria: Eurostat / EAEko datuak 2. hiruhilabetekoak dira.