

ISEI - IVEI

**B1. HEZIKETARAKO GASTUAREN GUZTIZKOA
BPGren EHUNEKO BEZALA**





ISEI•IVEI

IRAKAS-SISTEMA EBALUATU
ETA IKERTZEKO ERAKUNDEA
INSTITUTO VASCO DE EVALUACIÓN
E INVESTIGACIÓN EDUCATIVA

EUSKO JAURLARITZA



GOBIERNO VASCO

HEZKUNTZA SAILA

DEPARTAMENTO DE EDUCACIÓN

Edizioa: 2018ko abendua

© ISEI•IVEI-k argitaratua

ISEI•IVEI-K ARGITARATUA

Irakas-sistema Ebaluatuta eta Ikertzeako Erakundea

Asturias 9, 3.a - 48015 Bilbo

Tel.: 94 476 06 04 - Fax: 94 476 37 84

info@isei-ivei.net - www.isei-ivei.net

LAN TALDEA

Araceli de Francisco

Inmaculada Tambo

M^a Paz Martínez

KOORDINATZAILEA

M^a Paz Martínez

AHOLKULARITZA TEKNIKOA

Eduardo Ubieta



B1

Heziketarako gastuaren guztizkoa BPGren % bezala

HEZKUNTZAKO
ADIERAZLEEN
EUSKAL SISTEMA



Sarrera	4
B1.1 taula eta grafikoa: Hezkuntzako gastu osoaren eta etxeguneen gastuaren bilakaera Barne Produktu Gordinaren ehunekoan (2010 oinarri). Milaka eurotan. Euskadi.	6
B1.2 taula eta grafikoa: Hezkuntzako gastu arrunta osoaren bilakaera zuzeneko finantzaketa ematen duen erakunde sektorearen arabera, BPG (2010 oinarri) ehuneko bezala. Euskadi.	7
B1.3 taula eta grafikoa: Eskuntzako gastu arrunta osoaren bilakaera zuzeneko finantzaketa-iturriaren arabera, BPG (2010 oinarri) ehuneko bezala.	8
B1.4 taula: Hezkuntzako gastu publiko osoaren bilakaera BGP ehuneko bezala, hezkuntza maila guztientzako, Europear Batasuneko 28 herrialdeetan.	9
B1.4 grafikoa: Hezkuntza gastu publiko osoaren bilakaera BGP ehuneko bezala, hezkuntza maila guztientzako, Europear Batasuneko 28 herrialdeetan. 2011 eta 2014 urteak.	10



GASTUAREN GUZTIZKOA¹ (GASTU ARRUNTA ETA INBERTSIO GASTUA) HEZIKETA MAILA GUZTIETARAKO, BARNE PRODUKTU GORDINAREN EHUNEKO BEZALA (Oinarria 2010).

Gizarte jakin batek heziketari eta bere herritarren formazioari eskaintzen dizkion baliabideen kopuruak adierazten du zein garrantzi eskaintzen dion heziketari motor sozial eta ekonomiko gisa.

Adierazle honek erakusten du, hala erakunde publiko eta pribatuek, zelan familiek eta irabazteko asmorik gabeko beste erakunde batzuek heziketan burutzen duten gastuaren bilakaera, BPG, Barne Produktu Gordinaren aldean.

Datuek erakusten dute, Euskadin heziketan eginiko gastua balio absolutuetan handituz joan dela 2001-2009 aldian, eta jaitsi egin dela berriz, 2012-2014 urteetan. Erreferentzia gisa BPGa hartuz gero, heziketari eskainitako ehunekoa ia puntu bat igo egin da 2009an eta pixka bat jaitsi egin da 2012-2014 urteetan. Datu hauek, krisi ekonomikoa heziketako inbertsioan islatu dela ere, adierazten dute.

Familien gastua BPGaren aldean heziketako gastu guztizkoaren % 16en ingurukoa da, baina jaitsi egin da 2001eko % 16,03tik % 13,73ra 2009an guztizko gastuaren aldean. Berriz, 2012n %16,54ra igo da.

2001-2012 urteak bitartean, batez besteko gastu arrunta, sektore instituzional finantzatzaile zuzeneko BPGaren aldean, gehiagotik gutxiagora hartzen dute, % 80ren inguru, administrazio publikoek, % 17 inguru familiek, % 3 sozietateek eta % 1, familien zerbitzuko irabazi asmorik gabeko erakundeek.

Finantzaketa publikoa, batez beste, heziketako guztizko gastuaren % 79 ingurukoa da 2001-2014 aldian BPGaren aldean, finantzaketa pribatua % 21 ingurukoa den bitartean.

¹ Definizioak (EUSTAT): Gastuaren guztizkoan, bi multzo handi bereizi dira: gastu arrunta eta inbertsioa.

a) Gastu arrunta: Gastu arruntaren funtzio-sailkapena egin da, hiru atal bereizita:

Irakaskuntza-gastuak, jarduera osagarrietako gastuak eta zerbitzu osagarrietako gastuak.

Irakaskuntza-gastuak. Hor sartzen dira honakoak:

- Langileri gastuak: irakaskuntzarekin lotutako lanetan diharduten ikastetxeko langileen soldata eta lansari gordinak, Gizarte Segurantzako kotizazioa, harekin elkarlanean ari diren erakundeetako kotizazioa, eta bestelako gizarte-gastuak.
- Gastu orokorrak: Irakaskuntza-jarduerako gastuak, Higiezinetao gastuak, Administrazio-gastuak, Bestelako gastu orokorrak.

Jarduera osagarrietako gastuak. Aldagai horretan sartzen dira:

- Jarduera horiek (hezkuntzakoak, baina ez, hertsiki, irakaskuntzakoak) aurrera eramateagatik ikastetxean sortzen diren gastu arrunt guztiak.

Zerbitzu osagarrietako gastuak. Hor sartzen dira:

- Langileri gastuak: garraio-, jantoki- eta egoitza-zerbitzuetan —eta beste zerbitzu osagarri batzuetan— diharduten ikastetxeko langileen soldata eta lansari gordinak, Gizarte Segurantzako edo harekin elkarlanean ari diren erakundeetako kotizazioa, eta bestelako gizarte-gastuak.
- Ondasun eta zerbitzuen kontsumoa: garraio-, jantoki- eta egoitza-zerbitzuei eta beste zerbitzu osagarri batzuei (kontratatuak edo ikastetxeak berak eskainitakoak) dagozkien kontsumoak.

b) Inbertsioa: Lurretan eginiko inbertsioa, ondasun higiezinetan eginiko inbertsioa, ondasun higikorretan eginiko inbertsioa.



B1

Heziketarako gastuaren guztizkoa BPGren % bezala

HEZKUNTZAKO
ADIERAZLEEN
EUSKAL SISTEMA



Europar Batasuneko 28 herrialdeen artean 2014n, batez beste, heziketa gastu handiena izan zuena BPGaren aldean Suedia izan zen (% 7,14), eta gastu txikiena berriz, Errumania (% 2,75). Euskadi (% 5,07rekin) taularen erdi inguruan kokatzen da Europako (% 5,10) ondoan eta Espainiako batez bestekoen (% 4,15ren) gainetik.



B1

Heziketarako gastuaren guztizkoa BPGren % bezala

HEZKUNTZAKO
ADIERAZLEEN
EUSKAL SISTEMA

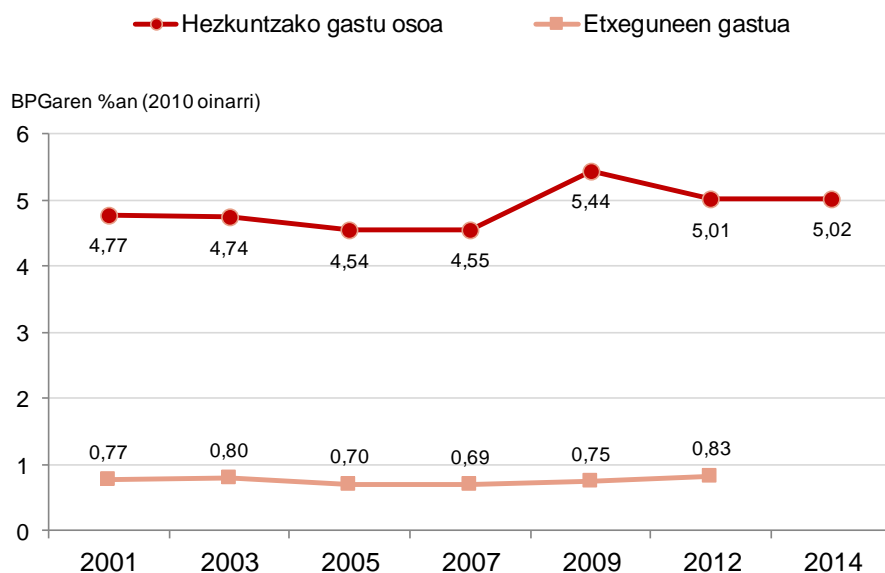


B1.1 taula eta grafikoa:

Hezkuntzako gastu osoaren eta etxeguneen gastuaren bilakaera Barne Produktu Gordinaren ehunekoan (2010 oinarri). Milaka eurotan. Euskadi.

	2001	2003	2005	2007	2009	2012	2014(p)
BPG p.m. milaka eurotan (2010 oinarri)	44.950.760	50.381.950	58.563.196	67.892.533	66.187.188	66.775.970	66.930.542
Hezkuntzako gastu osoa (Milaka eurotan)	2.145.456	2.386.655	2.660.981	3.087.414	3.597.393	3.344.668	3.363.140
Hezkuntzako gastu osoa BPGaren %an	4,77	4,74	4,54	4,55	5,44	5,01	5,02
Etxeguneen gastua	344.022	401.555	411.055	466.559	493.772	553.216	
Etxeguneen gastua BPGaren %an	0,77	0,80	0,70	0,69	0,75	0,83	

(p) Behin-behineko balioa.



Ituria: EUSTAT. Hezkuntzaren kontua.



B1

Heziketarako gastuaren guztizkoa BPGren % bezala

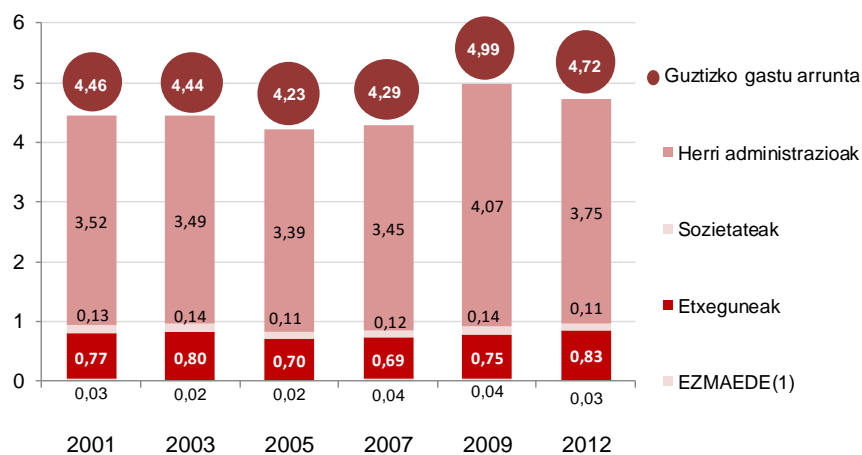
B1.2 taula eta grafikoa:

Hezkuntzako gastu arrunta osoaren bilakaera zuzeneko finantzaketa ematen duen erakunde sektorearen arabera, BPG (2010 oinarri) ehuneko bezala. Euskadi.

	2001	2003	2005	2007	2009	2012
Guztira	4,46	4,44	4,23	4,29	4,99	4,72
Herri administrazioak	3,52	3,49	3,39	3,45	4,07	3,75
Sozietateak	0,13	0,14	0,11	0,12	0,14	0,11
Etxeguneak	0,77	0,80	0,70	0,69	0,75	0,83
EZMAEDE ⁽¹⁾	0,03	0,02	0,02	0,04	0,04	0,03

EZMAEDE⁽¹⁾: Etxeguneen zerbitzura dauden eta mozkinaateratzeko asmorik ez duten erakundeak.

BPGaren %an (2010 oinarri)



EZMAEDE⁽¹⁾: Etxeguneen zerbitzura dauden eta mozkinaateratzeko asmorik ez duten erakundeak.

Ituria: EUSTAT eta Eusko Jarlaritzaren Hezkuntza Saila. Hezkuntzaren kontua.



B1

Heziketarako gastuaren guztizkoa BPGren % bezala

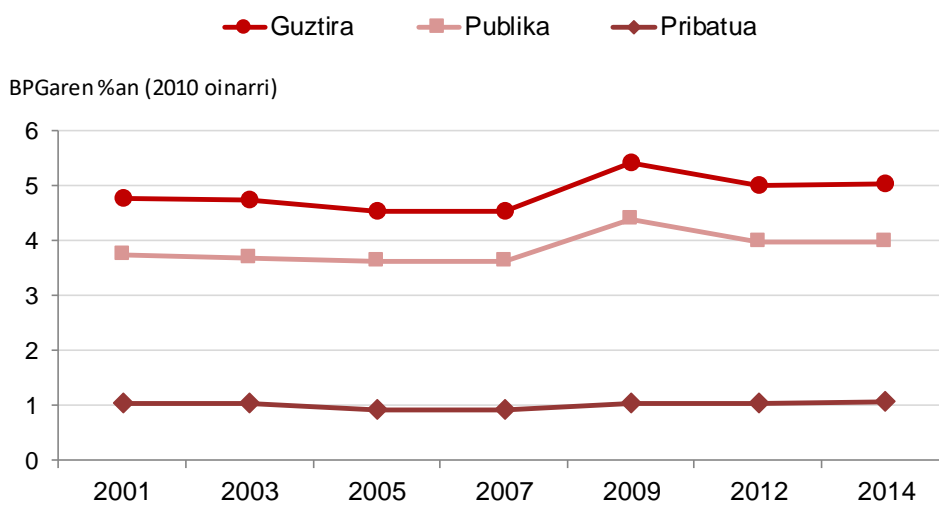
HEZKUNTZAKO
ADIERAZLEEN
EUSKAL SISTEMA



B1.3 taula eta grafikoa:

Eskuntzako gastu arrunta osoaren bilakaera zuzeneko finantzaketa-iturriaren arabera, BPG (2010 oinarri) ehuneko bezala.

	2001	2003	2005	2007	2009	2012	2014
Guztira	4,84	4,80	4,61	4,62	5,52	5,09	5,07
Publika	3,79	3,74	3,67	3,69	4,47	4,04	4,00
Pribatua	1,05	1,06	0,94	0,93	1,06	1,05	1,07



Ituria: EUSTAT. Hezkuntzaren kontua.



B1

Heziketarako gastuaren guztizkoa BPGren % bezala

HEZKUNTZAKO
ADIERAZLEEN
EUSKAL SISTEMA



B1.4 taula:

Hezkuntzako gastu publiko osoaren bilakaera BGP ehuneko bezala, hezkuntza maila guztientzako, Europar Batasuneko 28 herrialdeetan.

	2011	2012	2013	2014	2015
EB (28 herrialde)	5,25 e	5,13 d	:	5,10 d	5,04 d
Belgika	6,55 d	6,43	6,56	6,49	6,43
Bulgaria	3,82	3,68	4,06	4,22	3,93
Txekiar Errepublika	4,51	4,33	3,95	3,84	3,79
Danimarka	8,75 d	:	: d	:	:
Alemania	4,98	4,64	4,61	4,63	4,52
Estonia	5,16	4,70 d	4,85 d	: d	: d
Irlanda	6,15	6,16	5,32	4,92	3,77
Grezia	:	3,64 d	3,58 d	3,62 d	3,68 d
Espainia	4,82	4,34	4,18	4,15	4,16
Frantzia	5,68	5,46	5,51 d	5,52	5,47
Kroazia	4,21 d	:	:	:	:
Italia	4,29	4,08	4,16	4,08	4,10
Zipre	7,87 d	6,67	6,44	6,39	6,40
Letonia	4,96	6,59	4,91	5,28	5,33
Lituania	5,17	4,83 d	: d	4,37	4,12
Luxenburgo	:	4,39	:	4,00	3,90
Hungaria	4,71	4,07	3,98	: d	4,26 e
Malta	7,96	6,53 p	6,56 p	6,04 p	5,42
Herbehere	5,93	5,89	5,59	5,53	5,40
Austria	5,80	5,62	5,49	5,40	5,43
Polonia	4,94	4,91	4,94	4,91 d	4,81
Portugal	5,27 d	: d	5,20	5,04 d	4,79 d
Errumania	3,07	2,64	2,67	2,75	2,72
Eslovenia	5,68	5,44	5,12	4,99	4,64
Eslovakia	4,06 d	3,05	4,01	4,09	4,59
Finlandia	6,76	:	:	6,81	6,75
Suedia	6,82	7,38	7,17	7,14	7,05
Erresuma Batua	5,98 d	:	5,89	5,85	5,68 b
Euskadi	4,80	5,09	4,59	5,07	

*Euskadirentzat, gastu osoa; Eustat-Hezkuntzaren kontua- (BPG 2010 oinarri). (SEC 2010).

(:) Datu falta, (b) Segidaren haustura, (d) Definizio desberdina, (e) Balio zenbatetsia y (p) Behin behineko datua.

Iturria: EUROSTAT (Hezkuntzaren gastua) eta EUSTAT (Hezkuntzaren kontua)..



B1

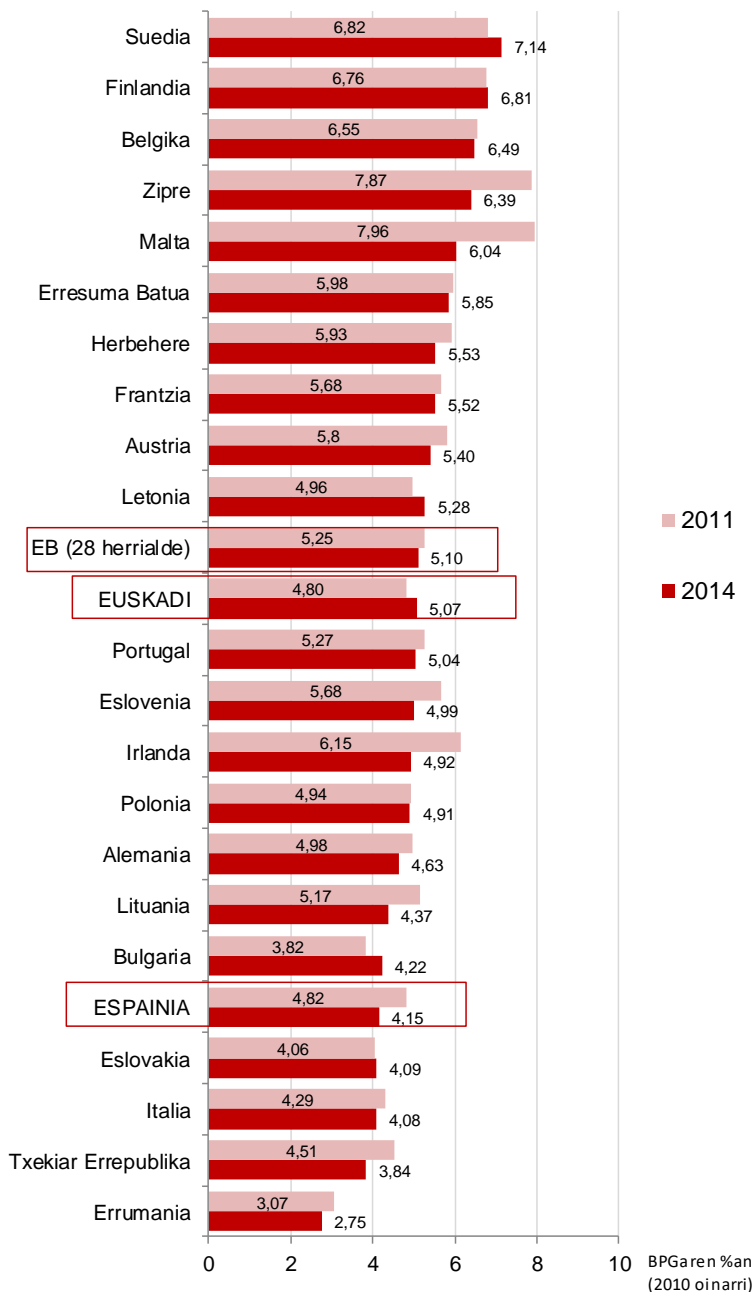
Heziketarako gastuaren gutzitza BPGren % bezala

HEZKUNTZAKO
ADIERAZLEEN
EUSKAL SISTEMA



B1.4 grafikoa:

Hezkuntza gastu publiko osoaren bilakaera BPG ehuneko bezala, hezkuntza maila gutzientzako, Europear Batasuneko 28 herrialdeetan. 2011 eta 2014 urteak.



Handienetik txikienera "2014. urtea" irizpidearen arabera ordenatua. *Euskadirentzat; gastu osoa; Eustat-Hezkuntzaren kontua- (BPG 2010 oinarri). (SEC 2010). (:) Danimarka, Estonia, Grezia, Kroazia, Luxenburgok eta Hungaria ez daukate daturik.

Iturria: EUROSTAT (Hezkuntzaren gastua) eta EUSTAT (Hezkuntzaren kontua).