

ISEI-IVEI

IRAKAS-SISTEMA EBALUATU
ETA IKERTZEKO ERAKUNDEA
INSTITUTO VASCO DE EVALUACIÓN
E INVESTIGACIÓN EDUCATIVA

C4. Biztanleri helduen ikasketa maila.

25 eta 64 urte bitartekoan dauden eta ikasketa maila bat bukatu duten biztanle helduen ehunekoa (*).

Adierazle honek helduen (25-64 adin tartekoak) prestakuntza mailaren gaineko datuak eman, eta adin tarteei adituz, 1991, 1996 eta 2001 urteetan sexuarekin, Lurralde Historikoarekin eta euskalduntze mailarekin nola lotzen diren adierazten du. Autonomia Erkidego desberdinekiko erkapen datuak ere ematen ditu, 1999 urteari dagokionez.

25 eta 64 adin tarteko biztanleen %76 inguruk lehendar (%43) eta bigarrendar ikasketak (%32) dauzkate.

25-64 adin tarteko biztanleen ikasketa mailan igoera nabarmena ikus daiteke, 1991-2001 epean. 10 urtean, oinarritzko ikasketarik ez duten pertsonen portzentajea 10 puntu jaitsi da, bigarrendar ikasketak dituztenen portzentajea 7 puntu gehitu eta goi mailako ikasketak izatera heltzen direnenak 11,5 puntu gora egin duen bitartean.

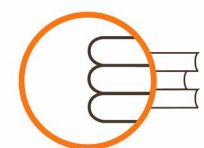
2001ean, sexuen arteko diferentziarik handienak bigarrendar ikasketetan ikusten dira, gizonetzkoengan emakumeengan baino 3,5 puntu gehiagokoa delarik, eta gainerako mailetan ez da ia diferentziarik ikusten.

Ez da ia alderik somatzen lurraldeen artean, goi mailako ikasketen arloan ezik, non portzentajerik altuena Bizkaiari (25,5) eta baxuena Arabari (23.6) dagozkien.

2001 urtean euskaraz ondo mintzo diren eta ulertzen duten pertsonen portzentajea %25 inguruan dabil; %24k nolabaiteko zailtasunez hitz egin eta ulertzen du, eta %51k ez du hitz egiten ez eta ulertzen ere. Zenbat eta gazteago hainbat eta handiagoa da euskalduntutako pertsonen portzentajea. Euskaldun gehien Gipuzkoako Lurralde Historikoan daude, eta gutxien Arabako Lurralde Historikoan.

Autonomia Erkidegoei dagokienez, esan behar da estatuko biztanleriaren %79,5k oinarritzko zein bigarrendar ikasketak dituela. EAEk toki nabarmena dauka goi mailako ikasketei buruzko mailan, horretan altuetan bigarrena berea baita (28,2), Madrilgo Erkidegoak soilik gainditzen duelarik (28,8).

(*) Pertsona baten ikasketa-maila pertsona horrek egin dituen edo egiten ari den ikasketa-maila gorena da; ez da kontuan hartzen ikasketa horiek amaitu dituen edo behin-behinekoz edo behin-betikoz amaitu gabe utzi dituen.



ISEI-IVEI

IRAKAS-SISTEMA EBALUATU
ETA IKERTZEKO ERAKUNDEA
INSTITUTO VASCO DE EVALUACIÓN
E INVESTIGACIÓN EDUCATIVA

C4.1 taula

25 eta 64 urte bitarteko biztanleen eboluzioa ikasketa mailaren eta sexuaren arabera. Urteak: 1991, 1996 eta 2001 urteak.

Urteak	Ez Primarioak		Primarioak		Bigarren M		Goi M	
	N	%	N	%	N	%	N	%
(1991) Guztira	137.059	12,2	553.788	48,3	283.934	25,3	148.714	13,2
Emakumeak	61.491	5,5	258.857	23,0	160.090	14,2	80.648	7,2
Gizonak	75.568	6,7	294.931	26,3	123.844	11,0	68.066	6,1
(1996) Guztira	54.254	4,7	555.001	47,8	354.733	30,5	197.879	17,0
Emakumeak	24.035	2,1	259.782	22,4	196.627	16,9	99.355	8,6
Gizonak	30.219	2,5	295.219	25,4	158.106	13,6	98.524	8,5
(2001) Guztira	27.637	2,3	489.573	40,7	388.839	32,3	297.943	24,7
Emakumeak	12.073	1,0	232.137	19,3	215.565	17,9	143.614	11,9
Gizonak	15.564	1,3	257.436	21,4	173.274	14,4	154.329	12,8

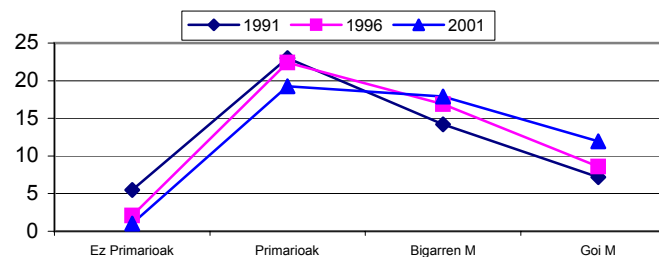
C4.1 grafikoa

25 eta 64 urte bitarteko biztanleen eboluzioa ikasketa mailaren eta sexuaren arabera. Urteak: 1991, 1996 eta 2001 urteak.

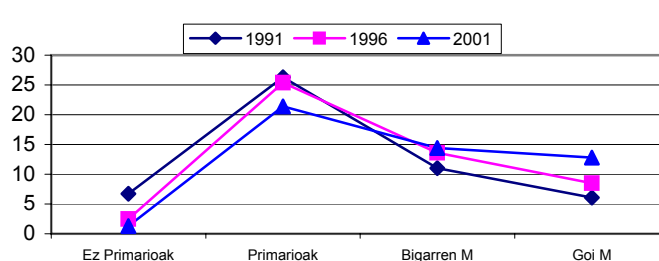
ikasketa maila:

- Ikasketarik gabe, (alfabetatu gabeak eta ikasketarik gabekoak): irakurtzen eta idazten ez dakiten pertsonak, edo dakitenak baina ikasketarik egin ez dutenak.
 - Lehen Hezkuntza, (Eskolaurrekoa eta Lehen Hezkuntza): Ama-eskola, haurtzaindegia, Parbuloa edo antzekoak. OHO edo Lehen Hezkuntza bezalako ikasketak.
 - Bigarren Hezkuntza, (Profesionalak eta Bigarren Hezkuntza): Lanbide Heziketako ikasketak eta oinarrizko Batxilergoa edo antzekoak. Goi mailako Batxilergoa edo BBB, Unibertsitaterako Bideratzeko Ikasturtea eta antzekoak.
 - Unibertsitate ikasketak, (Erdi-goi mailakoak eta goi mailakoak): Ingeniaritza Tekniko, Peritu, Maisu-maistra, Erizaintza eta maila horretako ikasketak bai eta lizentziatura ikasketak, Goi mailako ingeniartzak, Doktooretzak eta espezializazioak.
- NOTA: EUSTATetik hartutako eta taldekatutako definizioak.

25-64 urte bitarteko biztanleen ikasketa maila Gizonak



25-64 urte bitarteko biztanleen ikasketa maila Emakumeak



Iturria: EUSTAT

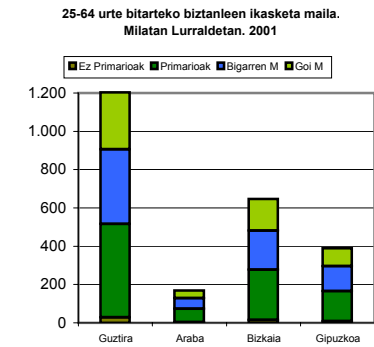
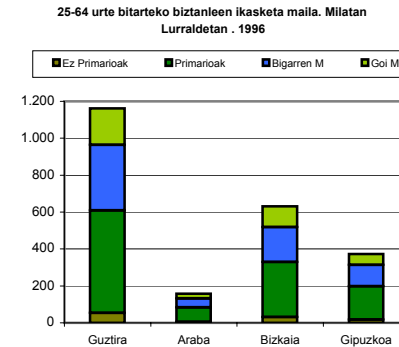
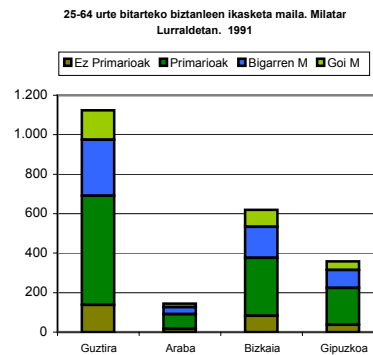
C4.2 taula

25 eta 64 urte bitarteko biztanleen eboluzioa ikasketa maila eta Lurralde Historikoaren arabera. 1991, 1996 eta 2001 urteak.

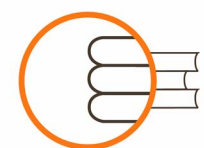
Urteak	Ez Primarioak		Primarioak		Bigarren M		Goi M	
	N	%	N	%	N	%	N	%
(1991) Guztira	137.059	12,2	553.788	49,3	283.934	25,3	148.714	13,2
Araba	16.363	11,3	74.949	51,9	35.348	24,5	17.835	12,3
Bizkaia	82.943	13,4	293.517	47,4	157.259	25,4	86.099	13,9
Gipuzkoa	37.753	10,5	185.322	51,6	91.327	25,4	44.780	12,5
(1996) Guztira	54.215	4,7	555.040	47,8	354.733	30,5	197.879	17,0
Araba	5.916	3,8	76.757	48,9	48.476	30,9	25.891	16,5
Bizkaia	30.965	4,9	297.699	47,1	190.208	30,1	112.518	17,8
Gipuzkoa	17.334	4,6	180.584	48,4	116.049	31,1	59.470	15,9
(2001) Guztira	27.637	2,3	489.573	40,7	388.839	32,3	297.943	24,7
Araba	3.448	2,0	70.568	41,9	54.680	32,5	39.677	23,6
Bizkaia	15.490	2,4	261.816	40,5	204.414	31,6	164.863	25,5
Gipuzkoa	8.699	2,2	157.189	40,4	129.745	33,4	93.403	24,0

C4.2 grafikoa

25 eta 64 urte bitarteko biztanleen eboluzioa ikasketa maila eta Lurralde Historikoaren arabera. 1991, 1996 eta 2001 urteak.



Iturria: EUSTAT



ISEI-IVEI

IRAKAS-SISTEMA EBALUATU
ETA IKERTZEKO ERAKUNDEA
INSTITUTO VASCO DE EVALUACIÓN
E INVESTIGACIÓN EDUCATIVA

C4.3 taula

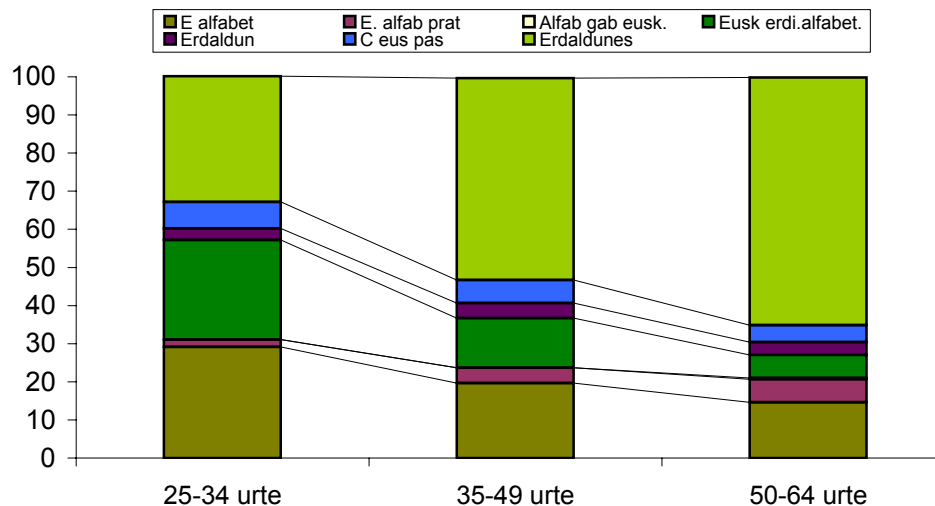
25 eta 64 urte bitarteko biztanleen euskalduntze-datuak adin tartearen arabera. 2001 urtea.

Adina	E alfabet		E. alfabet prat		Alfab gab eusk.		Eusk erdi.alfabet.		Alfb gab erdi eusk		Eusk.erdi pasib		Erdaldun	
	N	%	N	%	N	%	N	%	N	%	N	%	N	%
Guztira	248.619	21	49.501	4	4.688	0	174.754	15	39.772	3	71.141	6	603.353	51
25-34 urte	100.812	29	6.680	2	531	0	90.286	26	9.763	3	24.822	7	112.848	33
35-49 urte	93.976	20	20.983	4	1.623	0	62.005	13	18.479	4	29.549	6	251.557	53
50-64 urte	53.831	15	21.838	6	2.534	0	22.463	6	11.530	3	16.770	5	238.948	65

C4.3 grafikoa

25 eta 64 urte bitarteko biztanleen euskalduntze-datuak adin tartearen arabera. 2001 urtea.

25 eta 64 urte bitarteko biztanleen euskalduntze ehunekoa. 2001 urtea.



Oharra:: Euskararen jakite-maila osoaren definizioa.

-Euskaldun alfabetatuak: euskara ondo ulertzen, hitz egiten, irakurtzen eta idazten duten pertsonak.

-Euskaldun alfabetatu partzialak: euskara ondo ulertzen eta hitz egiten duten pertsonak baina ez dute irakurtzen eta zailtasunez idazten dute.

-Alfabetatu gabeko Eusk.: euskara ondo ulertzen eta hitz egiten dutenak baina ez dakite idazten ezta irakurtzen ere.

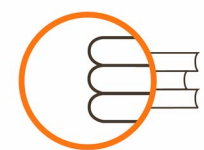
-Euskaldun erdi-alfabetatuak.: ondo edo zailtasunez ulertzen, zailtasunez hitz egiten eta ondo edo zailtasunez idazten eta irakurtzen duten pertsonak.

-Alfabetatu gabeko erdi euskaldunak: euskara ondo edo zailtasunez ulertu eta zailtasunez hitz egiten duten pertsonak baina idazten eta irakurtzen ez dakitenak.

-Euskaldun erdi pasiboak: Euskara ondo edo zailtasunez ulertzen duten pertsonak baina ez dute hitz egiten.

-Erdaldun: euskara ulertzen eta hitz egiten ez duten pertsonak

Iturria: EUSTAT



ISEI-IVEI

IRAKAS-SISTEMA EBALUATU
ETA IKERTZEKO ERAKUNDEA
INSTITUTO VASCO DE EVALUACIÓN
E INVESTIGACIÓN EDUCATIVA

C4.4 taula

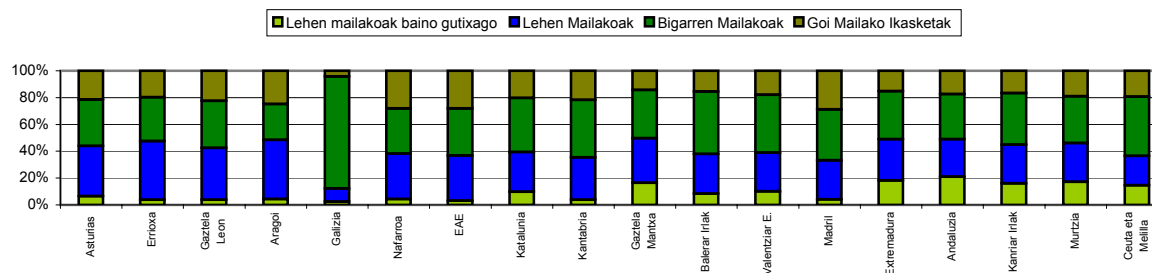
25 eta 64 urte bitartean dauden eta ikasketa-maila bat bukatu duten biztanle helduen datuak Autonomia-erkidegoen arabera. 1999 urtea.

Autonomia Erkidegoak	25 eta 64 urte bitarteko biatanleen ikasketa maila. A. Erkidigoetan. 1999			
	Lehen mailakoak baino gutxiago	Lehen Mailakoak	Bigarren Mailakoak	Goi Mailako Ikasketak
Asturias	6,4	37,4	34,8	21,4
Errioxa	3,7	43,9	32,6	19,8
Gaztela Leon	3,7	38,2	34,5	22,1
Aragoi	3,7	38,4	23,35	21,5
Galizia	10,1	38,9	33,8	17,2
Nafarroa	4,3	33,8	33,8	28,1
EAE	3,1	33,6	35	28,2
Katalunia	9,8	29,5	40,3	20,3
Kantabria	3,8	31,4	43,1	21,6
Gaztela Mantxa	16,5	33,1	35,9	14,4
Balerar Irlak	8,3	29,6	46,7	15,5
Valentziar E.	10,1	28,9	43,2	17,8
Madril	4	29,2	38,1	28,8
Extremadura	18,1	30,9	35,8	15,2
Andaluzia	21,1	27,9	33,6	17,4
Kanriar Irlak	16	28,9	38,3	16,8
Murtzia	17,2	29	34,7	19,2
Ceuta eta Melilla	14,5	22	44,1	19,4

C4.4 grafikoa

25 eta 64 urte bitartean dauden eta ikasketa-maila bat bukatu duten biztanle helduen datuak Autonomia-erkidegoen arabera. 1999 urtea.

25 eta 64 urte bitarteko biatanleen ikasketa maila. A. Erkidigoetan. 1999.



Iturria: Sistema estatal de indicadores de la educación. 2002.