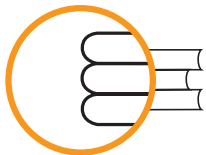


# Rs10.2. Problemak ebazteko gaitasun orokorrak 15 urterekin

ISEI-IVEI 2005



**ISEI•IVEI**

IRAKAS-SISTEMA EBALUATU  
ETA IKERTZEKO ERAKUNDEA  
INSTITUTO VASCO DE EVALUACIÓN  
E INVESTIGACIÓN EDUCATIVA

**EUSKO JAURLARITZA**



**GOBIERNO VASCO**

HEZKUNTZA, UNIBERTSITATE  
ETA IKERKETA SAILA

DEPARTAMENTO DE EDUCACIÓN,  
UNIVERSIDADES E INVESTIGACIÓN

---

**Argitaraldia: Ekaina 2005**

**© ISEI•IVEI-k argitaratua**

**ISEI•IVEI-K ARGITARATUA**

Irakas-Sistema Ebaluatuta eta Ikertzeko Erakundea

Asturias 9, 3º - 48015 Bilbao

Tel.: 94 476 06 04 - Fax: 94 476 37 84

info@isei-ivei.net - www.isei-ivei.net

**KOORDINATZAILEA:**

Paz Martínez

Jesús Grisaleña

**DISEINUA:**

Onoff Imagen y Comunicación / [www.eonoff.com](http://www.eonoff.com)

## PISA 2003 AZTERKETAN 15 URTEKO IKASLEEK PROBLEMEN EBAZPENEAN LORTUTAKO BATEZBESTEKO MAILAK.

Adierazle honek ondorengo datuak aurkezten ditu: PISA 2003 nazioarteko proban parte hartu duten ELGEko herrialdeetako 15 urteko ikasleen lagin baten Problema ebazteko emaitzak.

Emaitzek erreferentzia egiten diote 15 urterekin Problema ebaztean lortutako ezagutza eta gaitasunei. Horiek beharrezkotzat jotzen dira erabateko gizarte-partaidetzarako.

Datuak Problema ebazteko batezbesteko balio orokorren berri ematen digute. EAEko emaitzak (498) ELGEko batezbestekotik (500) bi puntu behera daude, baina estatistikaren aldetik aldea ez da esanguratsua.

Mutilen (492) eta nesken (503) arteko aldea 12 puntukoa da bigarrenen alde. Espainian bertan, mutilen (479) eta nesken (485) arteko aldea antzematen da, txikiagoa bada ere: 6 puntukoa nesken alde; ELGEko batezbestean, ordea, ez dago sexuen arteko desberdintasunik, neskek (501) 2 puntutan gainditzen baitituzte mutilak (499).

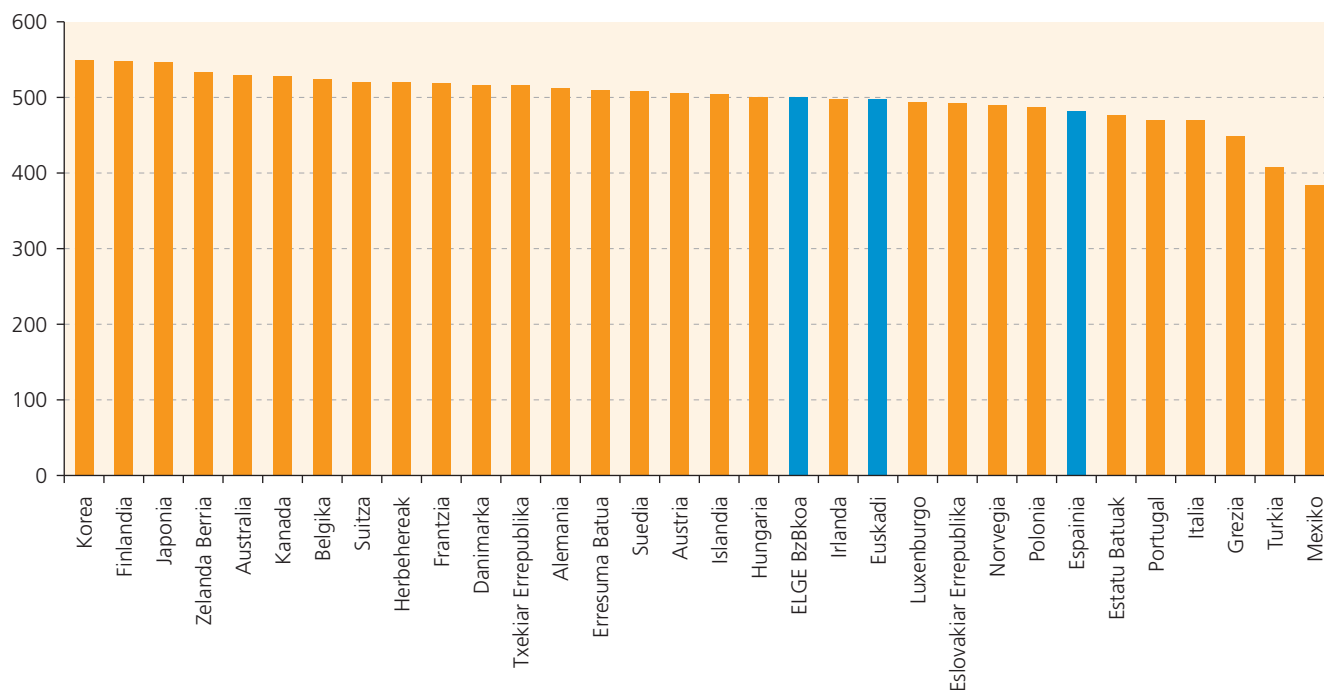
EAEEn ikusten denez, geruzaren arabera batezbesteko balioak altuagoak dira sare itunduan (507) sare publikoan baino (484). Batezbestekoa altuagoa da A ereduan (507), gero Bn eta Dn, hurrenez hurren; publikoaren kasuan, berriz, alderantziz, D ereduan altuena (492), atzetik B eta A dituela.

## RS10.2.1 TAULA

PISA 2003KO PROBETAN PARTE HARTU DUTEN ELGEKO HERRIALDEEK  
PROBLEMAK EBAZTEAN LORTUTAKO BATEZBESTEKO PUNTUAZIOAK.

	BZBKOA		BZBKOA		BZBKOA
Korea	550	Txekiar Errepublika	516	Eslovakiar Errepublika	492
Finlandia	548	Alemania	513	Norvegia	490
Japonia	547	Erresuma Batua	510	Polonia	487
Zelanda Berria	533	Suedia	509	Espainia	482
Australia	530	Austria	506	Estatu Batuak	477
Kanada	529	Islandia	505	Portugal	470
Belgika	525	Hungaria	501	Italia	470
Suitza	521	ELGE bzbkoa	500	Grezia	449
Herbehereak	520	Irlanda	498	Turkia	408
Frantzia	519	Euskadi	498	Mexiko	384
Danimarka	517	Luxenburgo	494		

## RS10.2.1 GRAFIKOA

PISA 2003KO PROBETAN PARTE HARTU DUTEN ELGEKO HERRIALDEEK  
PROBLEMAK EBAZTEAN LORTUTAKO BATEZBESTEKO PUNTUAZIOAK.

Iturria: PISA 2003.

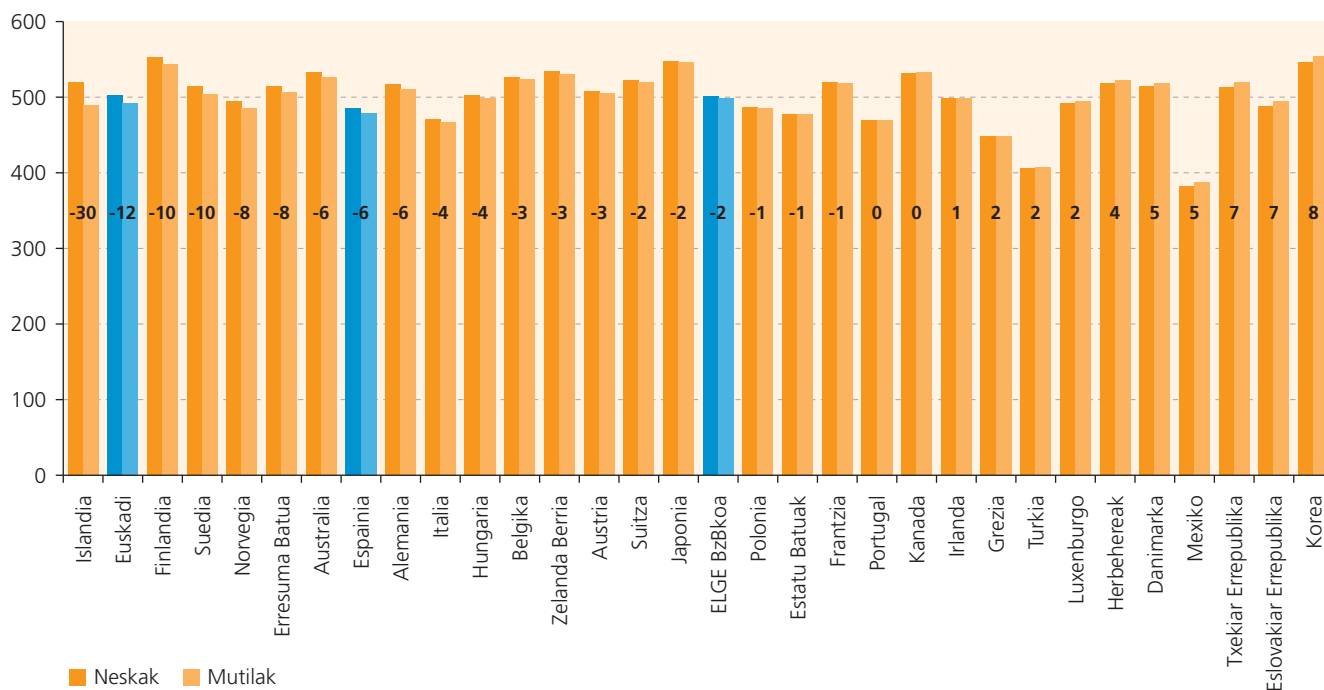
## RS10.2.2 TAULA

PISA 2003KO PROBETAN PARTE HARTU DUTEN ELGEKO HERRIALDEEK PROBLEMAK EBAZTEAN  
LORTUTAKO BATEZBESTEKO PUNTUAZIOAK, SEXUAREN ARABERA.

	NEKAK	MUTILAK	ALDEA
Islandia	520	490	-30
Euskadi	503	492	-12
Finlandia	553	543	-10
Sueia	514	504	-10
Norvegia	494	486	-8
Erresuma Batua	514	506	-8
Australia	533	527	-6
Espania	485	479	-6
Alemania	517	511	-6
Italia	471	467	-4
Hungaria	503	499	-4
Belgika	527	524	-3
Zelanda Berria	534	531	-3
Austria	508	505	-3
Suitza	523	520	-2
Japonia	548	546	-2
ELGE BzBkoa	501	499	-2
Polonia	487	486	-1
Estatu Batuak	478	477	-1
Frantzia	520	519	-1
Portugal	470	470	0
Kanada	532	533	0
Irlanda	498	499	1
Grecia	448	449	2
Turkia	406	408	2
Luxenburgo	492	495	2
Herbehereak	518	522	4
Danimarka	514	519	5
Mexiko	382	387	5
Txekiar Errepublika	513	520	7
Eslovakiar Errepublika	488	495	7
Korea	546	554	8
Brasil	368	374	5
Hong Kong-Txina	550	545	-5
Indonesia	365	358	-7
Letonia	484	481	-3
Liechtenstein	524	535	12
Macao-Txina	527	538	11
Errusiar Federakundea	477	480	2
Serbia eta Montenegro	424	416	-7
Tailandia	431	418	-12
Tunisia	343	346	3
Uruguay	409	412	3

## RS10.2.2 GRAFIKOA

## PISA 2003KO PROBATAN PARTE HARTU DUTEN ELGEKO HERRIALDEEK PROBLEMAK EBAZTEAN LORTUTAKO BATEZBESTEKO PUNTUAZIOAK, SEXUAREN ARABERA.



Oharra: Grafikoan agertzen diren balioek nesken eta mutilen batezbesteko puntuazioak adierazten dituzte.

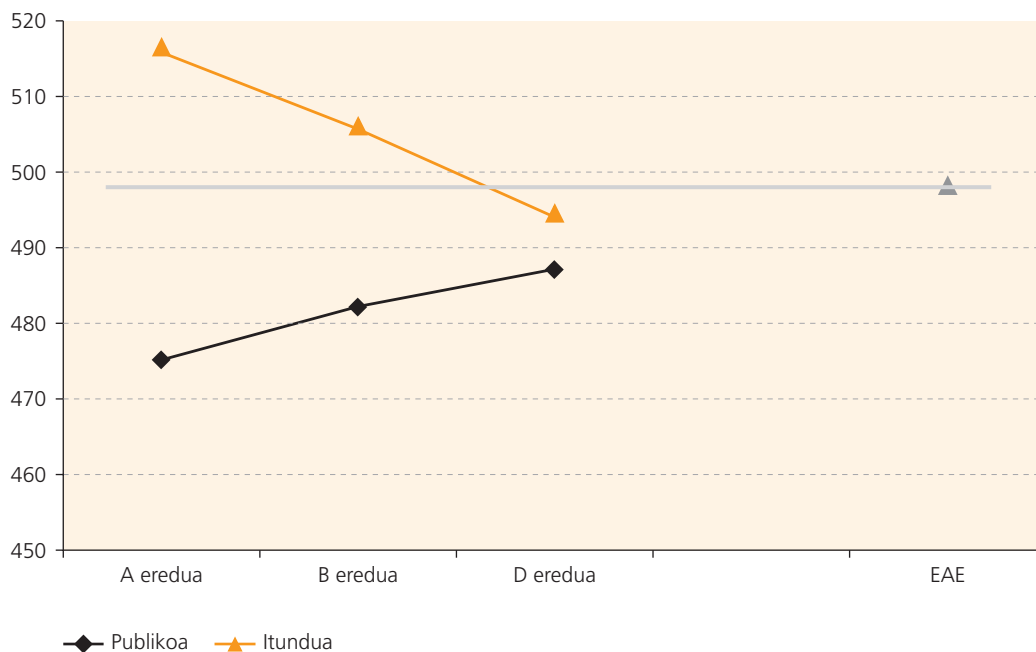
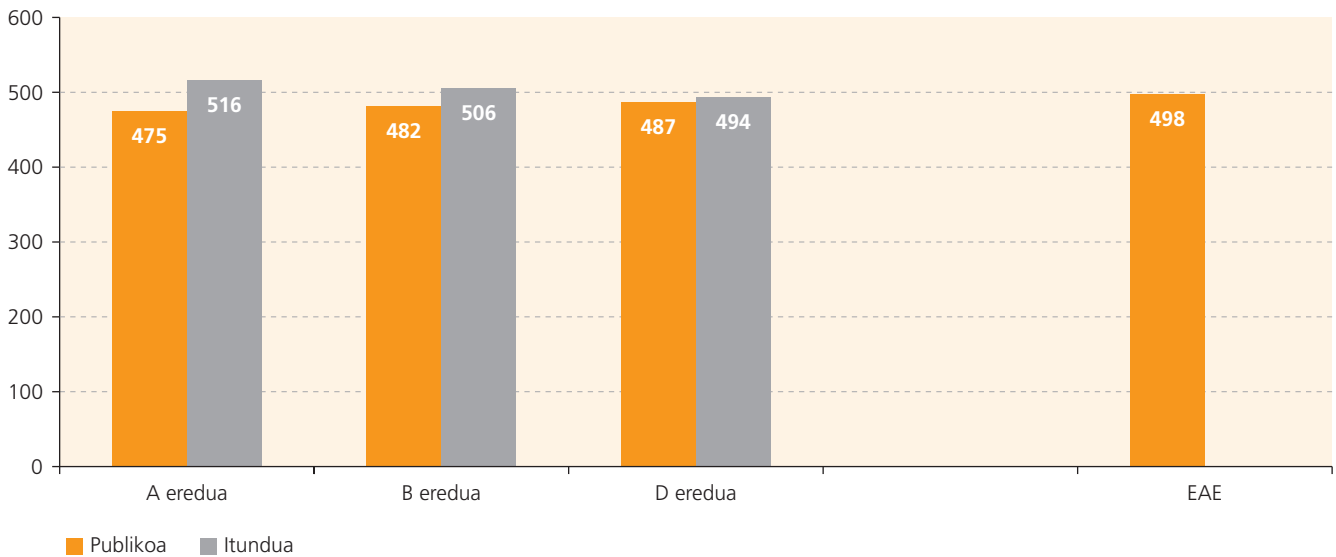
Balio negatiboek adierazten dute neskek mutilek baino emaitza hobek dituztela.

Iturria: PISA 2003.

**RS10.2.3 TAULA**  
**PROBLEMAK EBAZTEKO BATEZBESTEKO PUNTUAZIOAK**  
**GERUZAREN ARABERA EAEN.**

HIZKUNTZA	PUBLIKOA	ITUNDUA
A Eredua	475	516
B Eredua	482	506
D Eredua	487	494
<b>Euskadi</b>	<b>498</b>	

**RS10.2.3 GRAFIKOA**  
**PROBLEMAK EBAZTEKO BATEZBESTEKO PUNTUAZIOAK**  
**GERUZAREN ARABERA EAEN.**



Iturria: PISA 2003.