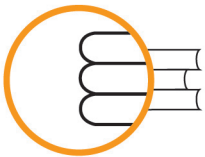




ISEI - IVEI

**Rs9. 15 URTEKOEN IRAKURTZEKO
GAITASUNA PISA ESKALAN**





ISEI•IVEI

IRAKAS-SISTEMA EBALUATU
ETA IKERTZEKO ERAKUNDEA
INSTITUTO VASCO DE EVALUACIÓN
E INVESTIGACIÓN EDUCATIVA

EUSKO JAURLARITZA



GOBIERNO VASCO

HEZKUNTZA, UNIBERTSITATE
ETA IKERKETA SAILA

DEPARTAMENTO DE EDUCACIÓN,
UNIVERSIDADES E INVESTIGACIÓN

Edizioa: Abendua 2008

© ISEI•IVEI-k argitaratua

ISEI•IVEI-K ARGITARATUA

Irakas-Sistema Ebaluatu eta Ikertzeko Erakundea
Asturias 9, 3º - 48015 Bilbao
Tel.: 94 476 06 04 - Fax: 94 476 37 84
info@isei-ivei.net - www.isei-ivei.net

KOORDINATZAILEA

Paz Martínez

ASESORAMIENTO TÉCNICO

Eduardo Ubieta

DISEINUA

Ikur, S.A.



PISA 2006 ESKALAN IRAKURTZEKO GAITASUNEAN 1 MAILA ETA APALAGOA DUTEN IKASLEEN EHUNEKOAK

Europar Batasunaren helburua 2010. urterako: irakurtzeko gaitasunean 1 maila eta apalagoa duten ikasleen ehunekoa %15,5 baino altuagoa ez izatea.

Gaur egun irakurtzeko gaitasuna honela ulertzen da: "testu idatziak ulertzeko, erabiltzeko eta aztertzeko gaitasuna, irakurlearen helburuak betetzeko, bere ezagupenak eta ahalmenak garatzeko eta gizartean parte hartzeko". Definizio berri hori ezagutzaren eta etengabeko prestakuntzaren gizartean kokatu behar da eta esparru horretan ezinbesteko tresna da irakurtzeko gaitasuna, hasierako eskolatzeko-urteetako helburuak bete ondoren, pertsonak bizitza osoan zehar etengabe eraikitzen dituzten ezagupen, trebetasun eta estrategia multzoa bihurtzen baita.

Hori dela eta, EBn 15 urteko ikasleen irakurtzeko gaitasuna hobetzeko kezka sortu da. Eta kezka erantzunez, 2010. urterako PISA ebaluazioen emaitzetan <1 eta 1 mailetan dauden 15 urteko ikasleen ehunekoa, EBn batez beste, %15,5 baino handiagoa ez izatea hartu du helburutzat.

Adierazle honek PISA 2006 ebaluazioan parte hartu duten herrialdeetan gaur egun <1 eta 1 mailetan dauden ikasleen ehunekoa erakusten digu eta, horrekin batera, PISA 2003 ebaluaziotik izan duen bilakaera.

Euskadin PISA 2006 proban <1 eta 1 mailetan dauden 15 urteko ikasleen ehunekoa %17,7 dela ikus dezakegu, PISA 2003 proban izan zen ehuneko ia bera (%17,1) eta EBk 2010. urterako finkatu duen helburutik 2,2 puntura bakarrik dagoelarik.

Euskadi PISA 2006 proban parte hartu duten gainontzeko autonomia erkidegoekin konparatuz gero, laugarren lekuan dagoela ikus daiteke, aurretik Errioxa (%15,5), Gaztela eta Leon (%17,5) eta Nafarroa (%17,6) dituelarik. Eta parte hartu duten herrialdeekin konparatzen badugu, ELGAko batez bestekoa baino 2,4 puntu beherago dagoela ikus daiteke, Finlandia (%4,8, ehunekorik txikiena duena) baino 12,9 puntu beherago, baina Espainiako batez bestekoa (%25,7) eta Kirgizistan (%88,2, ehunekorik altuena duena) baino ehuneko txikiagoarekin.

PISA 2003 eta 2006 probetan parte hartu duten EBko herrialdeetako bilakaerari dagokionez, PISA 2006ko eskalan irakurtzeko gaitasunean <1 eta 1 mailetan dauden ikasleen ehunekoa lau herrialdeetan (Finlandia, Polonia, Danimarka eta Alemania) puntu bat inguru jaitsi da, baina gainontzeko herrialdeetan ehunekoa handitu egin da, kasu batzuetan neurri apalean (Hungaria, 0,1 puntu; Euskadi, 0,6 puntu) eta beste batzuetan neurri handiagoan (Espainia, 4,6 puntu; Txekiar Errepublika, 5,5 puntu).



PISA 2006 proban, bai EBko herrialdetan baita autonomia erkidegoetan ere, ehunekoak handiagoak dira mutilen kasuan nesken kasuan baino. EBko herrialdeen artean ezberdintasuna 6,6 puntutik (Finlandia, alderi txikiena duena) 21,9 puntura (Grezia, sexuen arteko alderik handiena) doa. Autonomia erkidegoetan alderi txikiena Katalunian izan da (7,6 puntu) eta alderik handiena Galizian (16,1 puntu). Euskadiren kasuan, PISA 2003 proban mutilen ehunekoa neskena baino 15,6 puntu handiagoa izan zen eta PISA 2006 proban, 12,2 puntukoa.

Rs9.1 taula:

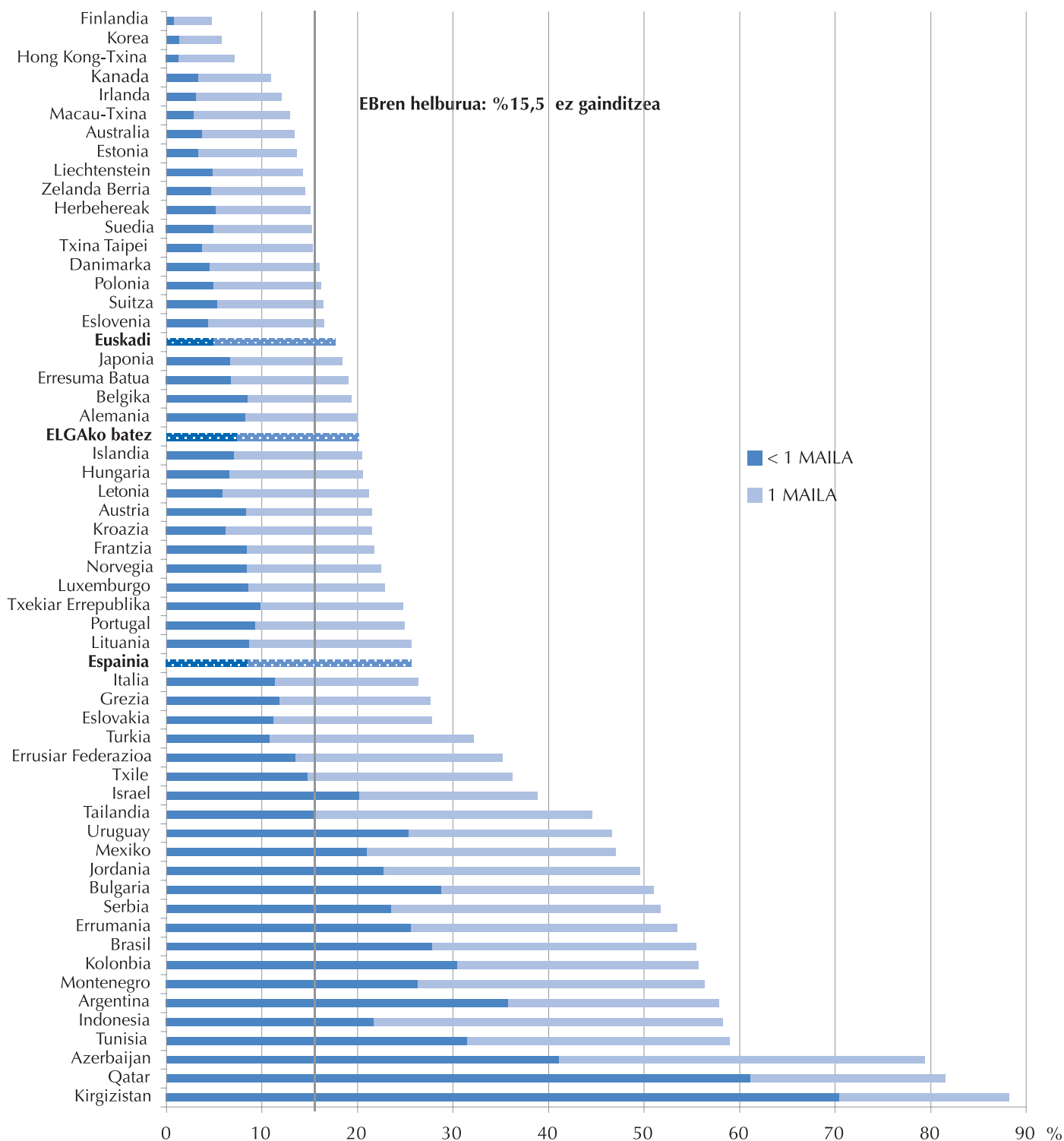
Irakurtzeko gaitasunean <1 eta 1 mailatan dauden 15 urteko ikasleen ehunekoa PISA 2006 proban parte hartu duten herrialdeetan.

Herrialdeak	Errendimendu mailak		
	< 1 Maila	1 Maila	<1 eta 1 Mailak
Finlandia	0,8	4,0	4,8
Korea	1,4	4,3	5,8
Hong Kong-Txina	1,3	5,9	7,1
Kanada	3,4	7,6	11,0
Irlanda	3,2	9,0	12,1
Macau-Txina	2,9	10,1	13,0
Australia	3,8	9,6	13,4
Estonia	3,4	10,3	13,6
Liechtenstein	4,9	9,4	14,3
Zelanda Berria	4,7	9,9	14,5
Herbehereak	5,2	9,9	15,1
Suedia	5,0	10,3	15,3
Txina-Taipei	3,8	11,5	15,3
Danimarka	4,5	11,5	16,0
Polonia	5,0	11,2	16,2
Suitza	5,3	11,1	16,4
Eslovenia	4,4	12,1	16,5
Euskadi	5,2	12,5	17,7
Japonia	6,7	11,7	18,4
Erresuma Batua	6,8	12,2	19,0
Belgika	8,6	10,8	19,4
Alemania	8,3	11,8	20,0
ELGako batez bestekoa	7,4	12,7	20,1
Islandia	7,1	13,4	20,5
Hungaria	6,6	14,0	20,6
Letonia	6,0	15,2	21,2
Austria	8,4	13,1	21,5
Kroazia	6,2	15,3	21,5
Frantzia	8,5	13,3	21,7
Norvegia	8,4	14,0	22,4
Luxemburgo	8,6	14,2	22,9
Txekiar Errepublika	9,9	14,9	24,8
Portugal	9,3	15,6	24,9
Lituania	8,7	17,0	25,7
Espainia	8,7	17,0	25,7
Italia	11,4	15,0	26,4
Grezia	11,9	15,8	27,7
Eslovakia	11,2	16,6	27,8
Turkia	10,8	21,4	32,2
Errusiar Federazioa	13,6	21,7	35,3
Txile	14,8	21,5	36,3
Israel	20,3	18,6	38,9
Tailandia	15,6	29,0	44,6
Uruguay	25,3	21,3	46,6
Mexiko	21,0	26,0	47,0
Jordania	22,7	26,9	49,6
Bulgaria	28,8	22,3	51,1
Serbia	23,6	28,1	51,7
Errumania	25,6	27,9	53,5
Brasil	27,8	27,7	55,5
Kolonia	30,4	25,3	55,7
Montenegro	26,3	30,0	56,3
Argentina	35,8	22,1	57,9
Indonesia	21,8	36,5	58,3
Tunisia	31,5	27,5	59,0
Azerbaijan	41,2	38,3	79,4
Qatar	61,1	20,4	81,6
Kirgizistan	70,5	17,8	88,2



Rs9.1 grafikoa:

Irakurtzeko gaitasunean <1 eta 1 mailatan dauden 15 urteko ikasleen ehunekoa PISA 2006 proban parte hartu duten herrialdeetan.



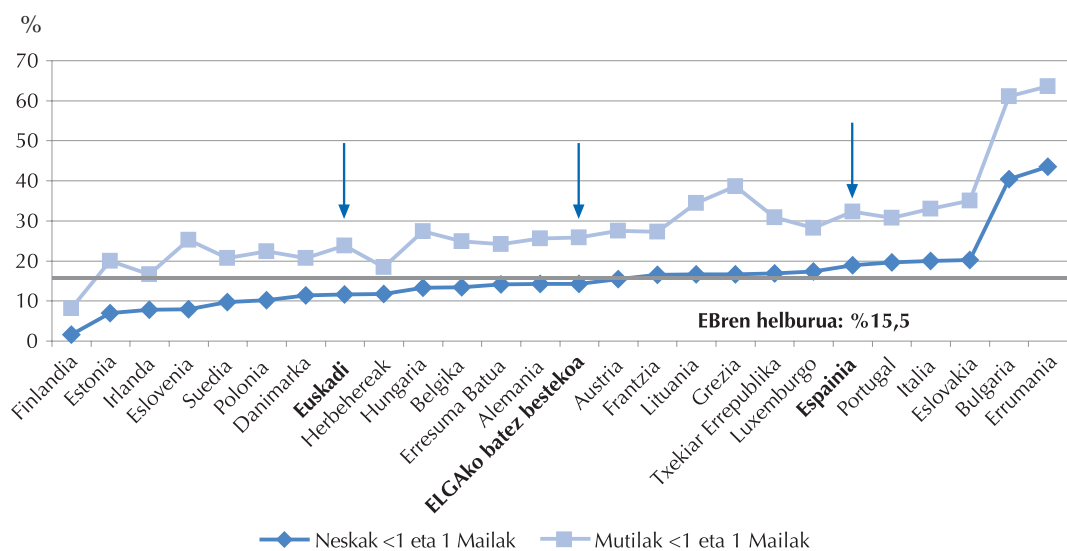
Iturria: ISEI-IVEI. PISA 2006



Rs9.2 taula eta grafikoa:

Irakurtzeko gaitasunean <1 eta 1 mailatan dauden 15 urteko ikasleen ehunekoa PISA 2006 proban parte hartu duten Europar Batasuneko herrialdeetan sexuaren arabera.

Ebko herrialdeak	Neskak		Mutilak	
	< 1 Maila	1 Maila	< 1 Maila	1 Maila
Alemania	5,3	8,9	11,0	14,5
Austria	5,2	10,2	11,5	15,9
Belgika	5,2	8,1	11,6	13,3
Bulgaria	18,6	21,8	38,3	22,6
Danimarka	2,8	8,6	6,3	14,4
Eslovakia	6,5	13,6	15,6	19,4
Eslovenia	1,5	6,4	7,4	17,8
Espainia	4,8	14,1	12,5	19,8
Estonia	1,1	5,9	5,5	14,4
Euskadi	2,1	9,5	8,2	15,5
Finlandia	0,1	1,5	1,5	6,6
Frantzia	5,4	11,1	11,7	15,6
Grezia	4,9	11,8	18,9	19,7
Hungaria	3,6	9,6	9,3	18,0
Irlanda	1,6	6,1	4,7	11,9
Italia	7,0	12,9	15,9	17,1
Lituania	4,4	12,2	12,9	21,6
Luxemburgo	5,7	11,7	11,5	16,7
ELGAko batez bestekoa	4,3	9,9	10,4	15,5
Herbehereak	3,6	8,0	6,8	11,7
Polonia	2,3	7,9	7,8	14,6
Portugal	6,5	13,1	12,3	18,4
Erresuma Batua	4,0	10,1	9,6	14,4
Txekiar Errepublika	5,9	11,0	12,9	17,9
Errumania	17,2	26,3	34,0	29,5
Suedia	2,5	7,1	7,3	13,4



Oharra: Txikienetik handienera ordenaturik "neskak" irizpidearen arabera.

Iturria: ISEI-IVEI. PISA 2006.



Rs9.3 taula:

Irakurtzeko gaitasunean <1 eta 1 mailatan dauden 15 urteko ikasleen ehunekoaren bilakaera PISA 2003 eta 2006 probetan parte hartu duten Europar Batasuneko herrialdeetan.

Ebko herrialdeak	<1 eta 1 Mailak	
	2003	2006
Alemania	22,3	20,0
Austria	20,7	21,5
Belgika	17,9	19,4
Bulgaria*		51,1
Danimarka	16,5	16,0
Eslovakia	24,9	27,8
Eslovenia*		16,5
Espainia	21,1	25,7
Estonia*		13,6
Euskadi	17,1	17,7
Finlandia	5,7	4,8
Frantzia	17,5	21,7
Grezia	25,3	27,7
Hungaria	20,5	20,6
Irlanda	11,0	12,1
Italia	23,9	26,4
Lituania*		25,7
Luxemburgo	22,7	22,9
ELGAko batez bestekoa	19,0	20,1
Herbehereak	11,5	15,1
Polonia	16,8	16,2
Portugal	21,9	24,9
Erresuma Batua	14,9	19,0
Txekiar Errepublika	19,3	24,8
Errumania*		53,5
Suedia	13,3	15,3

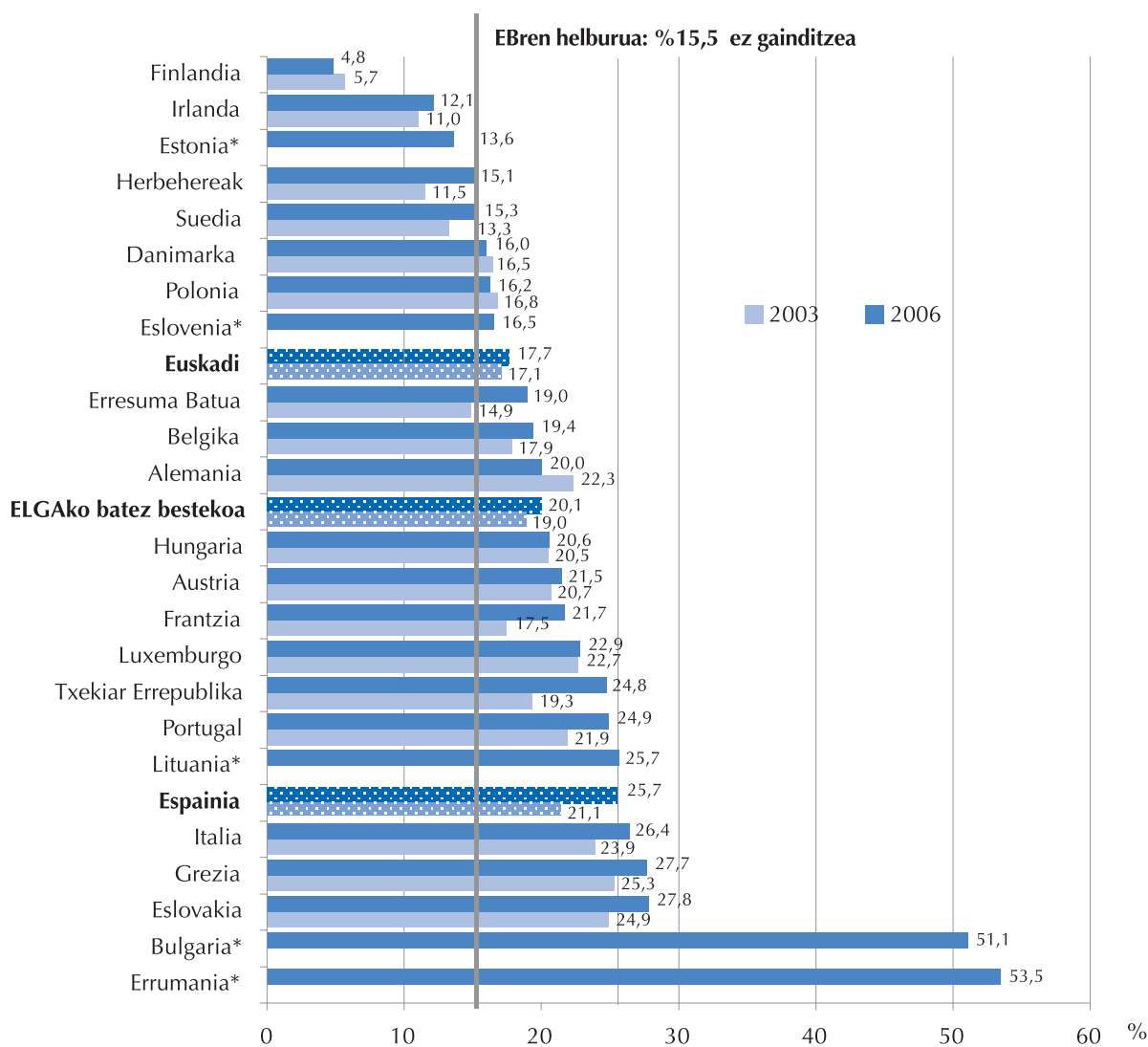
* PISA 2003 ebaluazioan parte hartu ez zuten herrialdeak

Iturria: ISEI-IVEI. PISA 2003-2006



Rs9.3 grafikoa:

Irakurtzeko gaitasunean <1 eta 1 mailetan dauden 15 urteko ikasleen ehunekoaren bilakaera PISA 2003 eta 2006 probetan parte hartu duten Europar Batasuneko herrialdeetan.



* PISA 2003 ebaluazioan parte hartu ez zuten herrialdeak

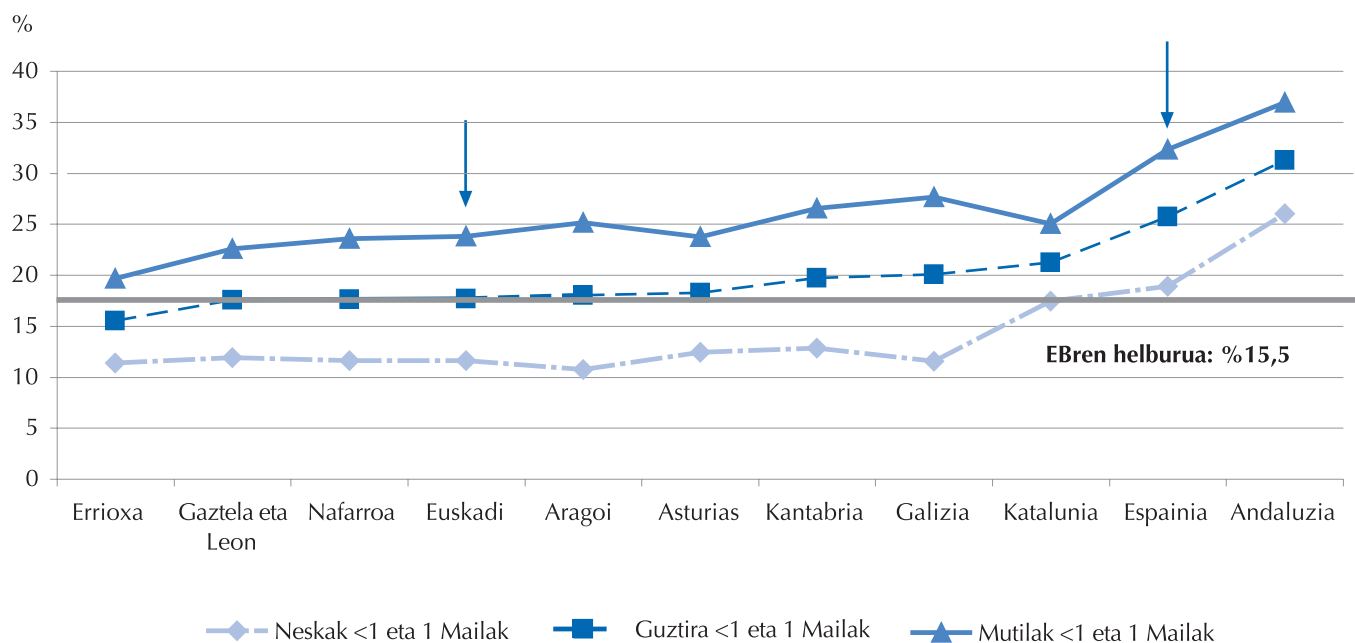
Iturria: ISEI-IVEI. PISA 2003-2006



Rs9.4 taula eta grafikoa:

Irakurtzeko gaitasunean <1 eta 1 mailatan dauden 15 urteko ikasleen ehunekoa PISA 2006 proban parte hartu duten autonomia erkidegoetan, orokorra eta sexuaren arabera.

	Guztira	Neskak	Mutilak
	< 1 eta 1 mailak	< 1 eta 1 mailak	< 1 eta 1 mailak
Andaluzia	31,3	26,0	36,9
Aragoi	18,0	10,8	25,1
Asturias	18,2	12,4	23,7
Kantabria	19,7	12,9	26,5
Gaztela eta Leon	17,5	11,9	22,6
Katalunia	21,2	17,5	25,0
Espainia	25,7	18,9	32,3
Euskadi	17,7	11,6	23,8
Galizia	20,0	11,6	27,6
Errioxa	15,5	11,4	19,6
Nafarroa	17,6	11,6	23,6



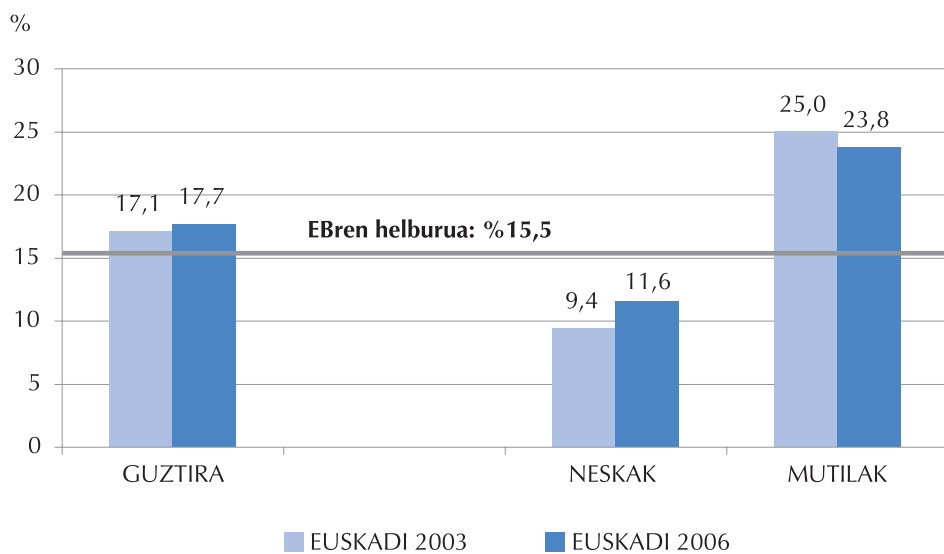
Iturria: ISEI-IVEI. PISA 2006



Rs9.5 taula eta grafikoa:

Irakurtzeko gaitasunean PISA 2003-2006 probetan <1 eta 1 mailetan dauden 15 urteko ikasleen ehunekoaren bilakaera Euskadin, orokorra eta sexuaren arabera.

	Errendimendu mailak			Neskak			Mutilak		
	< 1 Maila	1 Maila	< 1 eta 1 Mailak	< 1 Maila	1 Maila	< 1 eta 1 Mailak	< 1 Maila	1 Maila	< 1 eta 1 Mailak
Euskadi 2003	5,3	11,8	17,1	2,0	7,4	9,4	8,7	16,3	25,0
Euskadi 2006	5,2	12,5	17,7	2,1	9,5	11,6	8,2	15,5	23,8



Iturria: ISEI-IVEI. PISA 2006