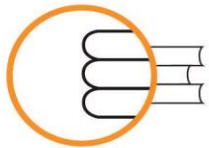


ISEI - IVEI

**E11. UNIBERTSITATEKO ETA UNIBERTSITATEZ
KANPOKO GOI MAILAKO HEZKUNTZAKO
TITULUDUNAK**





ISEI-IVEI

IRAKAS-SISTEMA EBALUATU
ETA IKERTZEKO ERAKUNDEA
INSTITUTO VASCO DE EVALUACIÓN
E INVESTIGACIÓN EDUCATIVA

EUSKO JAURLARITZA



GOBIERNO VASCO

HEZKUNTZA SAILA

DEPARTAMENTO DE EDUCACIÓN

Edizioa: 2019ko maiatza
© ISEI-IVEI-k argitaratua

ISEI-IVEI-K ARGITARATUA

Irakas-sistema Ebaluatu eta Ikertzeko Erakundea
Asturias 9, 3.a - 48015 Bilbo
Tel.: 94 476 06 04 - Fax: 94 476 37 84
info@isei-ivei.net - www.isei-ivei.net

LAN TALDEA

Araceli de Francisco
Inmaculada Tambo
M^a Paz Martínez

KOORDINATZAILEA

M^a Paz Martínez

AHOLKULARITZA TEKNIKOA

Eduardo Ubieta



Sarrera	4
E11.1 taula eta grafikoa: Goi mailako hezkuntzako titulua (unibertsitatekoa, HNSN 5A eta 6; unibertsitatez kanpoko, HNSN 5B) duen 30-34 urte bitarteko biztanleriaren ehunekoaren bilakaera. Orokorra eta sexuaren arabera. Euskadiko datuak.	6
E11.2 taula eta grafikoa: Goi mailako hezkuntzako titulua (unibertsitatekoa, HNSN 5A eta 6; unibertsitatez kanpoko, HNSN 5B) duen 30-34 urte bitarteko biztanleriaren ehunekoaren bilakaera. Autonomia erkidegoetako datuak.	7
E11.3 taula eta grafikoa: Goi mailako hezkuntzako titulua (unibertsitatekoa, HNSN 5A eta 6; unibertsitatez kanpoko, HNSN 5B) duen 30-34 urte bitarteko biztanleriaren ehunekoa. Orokorra eta sexuaren arabera. Autonomia erkidegoetako datuak. 2014. urtea.	8
E11.4 taula: Goi mailako hezkuntzako titulua (unibertsitatekoa, HNSN 5A eta 6; unibertsitatez kanpoko, HNSN 5B) duen 30-34 urte bitarteko biztanleriaren ehunekoaren bilakaera Europar Batasuneko herrialdeetan.	9
E11.4 grafikoa: Goi mailako hezkuntzako titulua (unibertsitatekoa, HNSN 5A eta 6; unibertsitatez kanpoko, HNSN 5B) duen 30-34 urte bitarteko biztanleriaren ehunekoaren bilakaera Europar Batasuneko herrialdeetan. 2007 eta 2014. urteak.	10
E11.5 taula eta grafikoa: Goi mailako hezkuntzako titulua (unibertsitatekoa, HNSN 5A eta 6; unibertsitatez kanpoko, HNSN 5B) duen 30-34 urte bitarteko biztanleriaren ehunekoa Europar Batasuneko herrialdeetan. Orokorra eta sexuaren arabera. 2014. urtea.	11
E11.6 taula eta grafikoa: Goi mailako hezkuntzako titulua (unibertsitatekoa, HNSN 5A eta 6; unibertsitatez kanpoko, HNSN 5B) duen 30-34 urte bitarteko biztanleriaren ehunekoaren bilakaera. Orokorra eta sexuaren arabera. Euskadiko datuak. EUSTAT.	12



HIRUGARREN MAILAKO HEZKUNTZAKO IKASKETAK (HNSN¹ 5A, 5B ETA 6) BUKATU DITUEN 30-34 URTE BITARTEKO BIZTANLERIAREN EHUNEKOA.

Europar Batasunaren helburua 2020. urterako: 30-34 urte bitarteko biztanleen % 40k gutxienez hirugarren mailako hezkuntzako ikasketak (HNSN 5A, 5B eta 6) bukatu beharko lituzkete.

Ezagutzan oinarritutako ekonomia modernoaren eskakizunei erantzun ahal izateko, ezinbestekoa da goi mailako hezkuntzaren errendimendua optimizatzea, bai unibertsitate mailan baita lanbide heziketakoan ere.

Europak goi mailako hezkuntzako tituludun gehiago behar ditu, berariazko ezagupenak eta askotariko trebetasunak (komunikazioa, malgutasuna, sormena, enpresa-izpiritua) dituztenak. Horretarako, goi mailako hezkuntzako erakundeek lan egin behar dute hezkuntzak, berriztatzeak eta ikerketak elkarri eragin diezaioten.

Aurkezpenean jakinarazi den moduan, Europar Batasunean, helburu estrategiko gisa pentsatu da goi mailako tituludunen % 40 erdieste 30 eta 34 urte arteko adineko biztanleen artean. 2018an, Euskadiko ehunekoak (% 57,1) 17,1 puntutan gainditzen du helburua eta Espainiako batez bestekoaren (% 42,4) eta Europar Batasunaren batez bestekoaren (% 40,7) gainetik dago. 2020. urterako aurrez ikusitako Europako helburua ere gainditu dute. 2013an, Euskadik (% 61,3) erregistratu zuen 2000-2018 aldiko daturik altuena eta 28en Europar Batasuneko batez bestekoaren balioaren 24,2 puntu gainetik dago (% 37,1). Urte horretan bertan, Espainia ere (% 42,3) Europar Batasuneko batez bestekoaren gainetik 5,3 puntutan kokatzen zen. 2013an, Europar Batasuna helburuaren azpitik 2,9 puntutan kokatzen zen.

2018an, Europar Batasuneko herrialde guztien artean, Euskadi hirugarren lekuan kokatzen da goi mailako titulazioa duten 30-34 urte arteko biztanleen artean. Europar Batasuneko 28 herrialdeak kontuan hartuta, horietako 13k gainditzen zuten helburua 2010ean, eta 2018an, 19 dira dagoeneko gainditzen dutenak. Horien artean, 2018an, ehunekorik altuena duten herrialdeak hauek dira: Lituania (% 57,6), Zipre (% 57,1), Irlanda (% 56,3) eta Luxenburgo (% 56,2), eta taularen kontrako aldean, hauek kokatzen dira: Errumania (% 24,6), Italia (% 27,8), eta Portugal (% 33,5), ehunekorik baxuenekin.

17 komunitate autonomotatik eta Ceuta eta Melilla hirietatik, 2018an 8 soilik ez ziren helburura iritsi. Ehunekorik altueneko komunitateak hauek dira: Euskadi (% 57,1), Asturias (% 52,1) eta Madril (% 49,5) Baliorik baxueneko komunitateak hauek dira: Ceuta (% 31,8), Melilla (% 32,0) eta Andaluzia (% 32,5).

Goi Mailako Hezkuntzan tituludunen ehunekoaren bilakaera positiboa izan da, bai Europar Batasuneko herrialdeetan, bai komunitate autonomoetan. Europar Batasuneko batez bestekoa 2010ean % 33,8 izatetik 2018an 40,7 izatera pasatu zen. Komunitate autonomoen kasuan, batez bestekoa 2000. urtean % 29,2 izatetik, 2010ean % 42,9 izatera pasatu zen, eta 2018an % 42,4 izatera. Euskadiren kasu zehatzean, 2000. urtean goi mailako hezkuntzan tituludunak % 44,6 izatetik, 2018an % 57,1 izatera pasatu da.

¹ Hezkuntzaren Nazioarteko Sailkapen Normalizatua (HNSN). (ISCED ingelesez; CINE gaztelaniaz)



E11

Unibertsitateko eta unibertsitatez kanpoko
goi mailako hezkuntzako tituludunak

HEZKUNTZAKO
ADIERAZLEEN
EUSKAL SISTEMA



Sexua aldagaiaren arabera bereizten baldin badugu, ikusten da 2018. urtean, Europar Batasunean eta komunitate autonomoetan, baita Euskadin ere, gizonaek baino emakumezko gehiago dagoela goi mailako hezkuntzan titulaturik. Batez besteko aldeak hauek dira: Euskadin 10,4 puntu, Europar Batasunean 10,1 puntu eta Espainiaren kasuan 12,5 puntu.

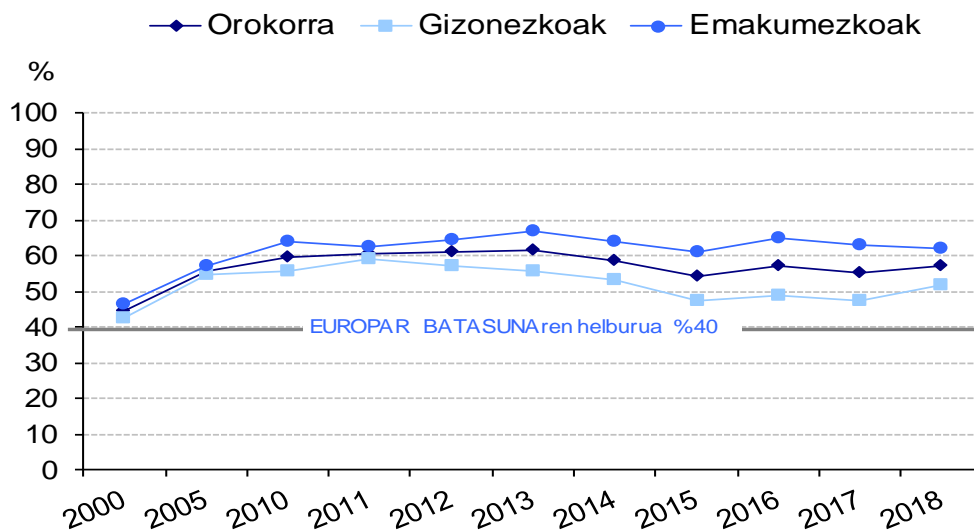
2018an helburua dagoeneko lortu edo gainditu zuten Europar Batasuneko herrialdeen, komunitate autonomoen eta Euskadiren kasuan, sexuarengatiko aldeak murrizten ahalegindu beharko litzateke; goi mailako ikastetxeek lana egin beharko lukete hezkuntzak, berrikuntzak eta ikerketak beren artean elkarrekin dezaten eta unibertsitateko tituludunen eta goi mailako lanbide heziketakoen artean ehunekoak oreka daitezen.

**E11.1 taula eta grafikoa:**

Goi mailako hezkuntzako titulua (unibertsitatekoa, HNSN 5A eta 6; unibertsitatez kanpoko, HNSN 5B) duen 30-34 urte bitarteko biztanleriaren ehunekoaren bilakaera. Orokorra eta sexuaren arabera. Euskadiko² datuak.

	Orokorra	Gizonezkoak	Emakumezkoak	Aldea ¹
2000	44,6	42,6	46,6	4,0
2005	55,8	54,6	57,1	2,5
2010	59,8	55,7	64,1	8,4
2011	60,6	59,0	62,3	3,3
2012	60,8	57,0	64,7	7,7
2013	61,3	55,7	67,0	11,3
2014	58,5	53,2	63,8	10,6
2015	54,2	47,6	60,8	13,2
2016	56,9	48,7	64,9	16,2
2017	55,1	47,2	62,9	15,7
2018	57,1	51,8	62,2	10,4

¹Balio positiboek goi mailako hezkuntzako tituludunen artean emakumezkoen kopurua gizonezkoena baino handiagoa dela adierazten dute.



Iturria: EUROSTAT. Urteko batez bestekoak.

² Datuak arretaz interpretatu behar dira, lagin txikitatik ateratakoak laginketa-errore handiak izan ditzaketelako.

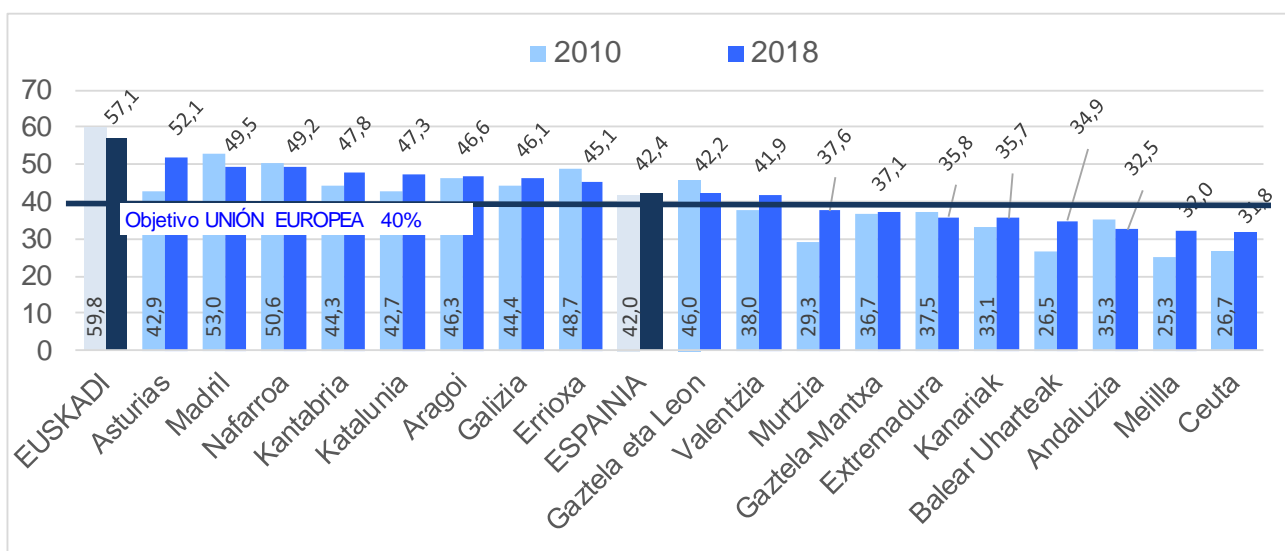


E11.2 taula eta grafikoa:

Goi mailako hezkuntzako titulua (unibertsitatekoa, HNSN 5A eta 6; unibertsitatez kanpoko, HNSN 5B) duen 30-34 urte bitarteko biztanleriaren ehunekoaren bilakaera. Autonomia erkidegoetako datuak³.

	2000	2005	2010	2011	2012	2013	2014	2015	2016	2017	2018
Espainia	29,2	39,9 b	42,0	41,9	41,5	42,3	42,3 b	40,9	40,1	41,2	42,4
Galizia	27,5	40,9 b	44,4	43,9	43,1	43,4	44,1 b	45,8	44,3	45,6	46,1
Asturias	29,3	40,2 b	42,9	49,2	51,2	50,2	51,3 b	52,9	52,4	50,7	52,1
Kantabria	27,4	43,9 b	44,3	43,6	45,2	46,4	43,9 b	41,5	43,5	48,1	47,8
Euskadi	44,6	55,8 b	59,8	60,6	60,8	61,3	58,5 b	54,2	56,9	55,1	57,1
Nafarroa	40,8	48,3 b	50,6	52,4	51,0	48,4	45,6 b	47,9	54,3	54,1	49,2
Errioxa	32,2	42,1 b	48,7	43,6	43,4	42,4	46,1 b	41,7	42,7	44,8	45,1
Aragoi	35,9	43,1 b	46,3	46,4	46,1	43,2	42,4 b	43,5	44,2	47,3	46,6
Madril Erk.	37,8	51,0 b	53,0	52,3	51,8	54,2	54,0 b	50,8	47,9	48,0	49,5
Gaztela eta Leon	34,1	41,1 b	46,0	47,7	44,1	40,2	42,5 b	42,1	41,4	39,5	42,2
Gaztela-Mantxa	19,8	30,1 b	36,7	36,4	34,4	35,2	32,7 b	33,2	32,0	34,0	37,1
Extremadura	21,2	33,6 b	37,5	38,3	35,0	33,4	42,2 b	40,6	34,5	37,8	35,8
Katalunia	29,8	41,2 b	42,7	42,2	42,9	46,2	47,0 b	43,1	43,1	44,8	47,3
Valentziako Erk.	27,0	37,4 b	38,0	40,3	40,1	41,0	40,6 b	40,7	37,1	39,1	41,9
Balear Uharteak	22,8	30,7 b	26,5	32,7	33,9	33,8	35,3 b	29,1	32,8	39,2	34,9
Andaluzia	23,1	31,4 b	35,3	32,2	32,4	32,7	32,3 b	32,3	31,1	32,9	32,5
Murtzia	23,9	31,4 b	29,3	32,6	27,6	29,3	30,2 b	33,5	34,5	32,2	37,6
Ceuta (u)	23,5 u	32,0 bu	26,7 u	:	:	:	22,6 bu	29,2 u	23,1 u	26,9 u	31,8 u
Melilla (u)	23,3 u	35,6 bu	25,3 u	26,4 u	24,4 u	32,4 u	30,4 bu	25,5 u	27,3 u	33,4 u	32,0 u
Kanariak	21,4	33,6 b	33,1	32,3	34,1	35,8	34,8 b	32,9	34,9	34,7	35,7

(:) Ez dago eskuragarri. (b) Seriearen haustura. (u) Fidagarritasun edo segurtasun urriko datua.



Goi mailako hezkuntzako tituludun ehuneko handienetik txikienera "2018. urtea" irizpidearen arabera.

Iturria: EUROSTAT. Urteko batez bestekoak.

³ Datuak arretaz interpretatu behar dira, lagin txikietatik ateratakoek laginketa-errore handiak izan ditzaketelako.

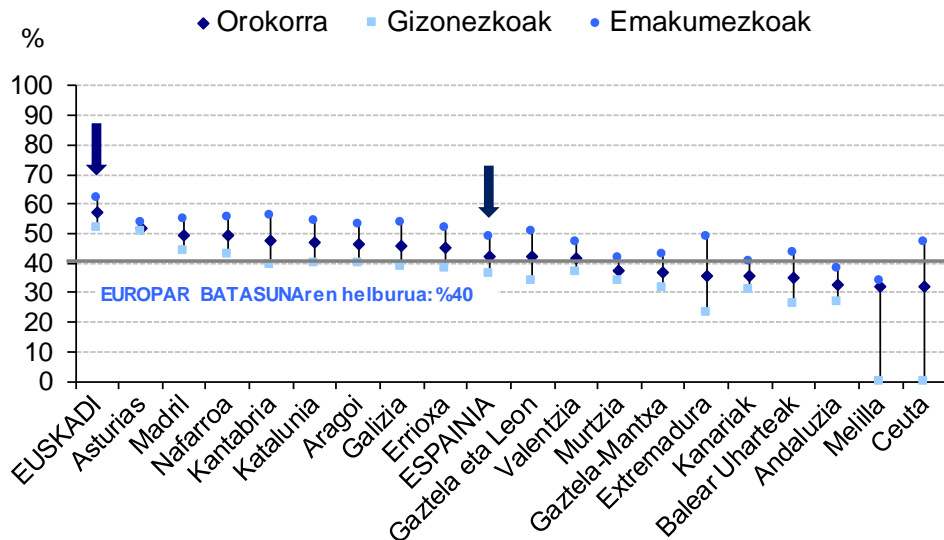


E11.3 taula eta grafikoa:

Goi mailako hezkuntzako titulua (unibertsitatekoa, HNSN 5A eta 6; unibertsitatez kanpoko, HNSN 5B) duen 30-34 urte bitarteko biztanleriaren ehunekoa. Orokorra eta sexuaren arabera. Autonomia erkidegoetako⁴ datuak. 2018. urtea.

	Orokorra	Gizonezkoak	Emakumezkoak	Aldea ¹
Espainia	42,4	36,1	48,6	12,5
Galizia	46,1	38,4	53,8	15,4
Asturias	52,1	50,5	53,7	3,2
Kantabria	47,8	39,3	56,3	17,0
Euskadi	57,1	51,8	62,2	10,4
Nafarroa	49,2	42,8	55,5	12,7
Errioxa	45,1	38,1 u	51,9 u	13,8
Aragoi	46,6	40,0	53,1	13,1
Madril Erk.	49,5	44,0	54,7	10,7
Gaztela eta Leon	42,2	33,9	50,8	16,9
Gaztela-Mantxa	37,1	31,4	43,0	11,6
Extremadura	35,8	23,4	49,1	25,7
Katalunia	47,3	40,1	54,1	14,0
Valentziako Erk.	41,9	36,8	46,9	10,1
Balear Uharteak	34,9	26,3	43,4	17,1
Andaluzia	32,5	26,7	38,3	11,6
Murtzia	37,6	33,7	41,4	7,7
Ceuta	31,8 u	: u	46,9 u	:
Melilla	32,0 u	: u	33,6 u	:
Kanariak	35,7	30,9	40,2	9,3

¹Balio positiboek goi mailako hezkuntzako tituludunen artean emakumezkoen kopurua gizonezkoena baino handiagoa dela adierazten dute. (:) Ez dago eskuragarri. (u) Fidagarritasun edo segurtasun urriko datua.



Goi mailako hezkuntzako tituludun ehuneko handienetik txikienera "Orokorra" irizpidearen arabera ordenatua.

Iturria: EUROSTAT. Urteko batez bestekoak.

⁴ Datuak arretaz interpretatu behar dira, lagin txikietatik ateratakoek laginketa-errore handiak izan ditzaketelako.



E11.4 taula:

Goi mailako hezkuntzako titulua (unibertsitatekoa, HNSN 5A eta 6; unibertsitatez kanpoko, HNSN 5B) duen 30-34 urte bitarteko biztanleriaren ehunekoaren bilakaera Europar Batasuneko herrialdeetan.

	2000	2005	2010	2011	2012	2013	2014	2015	2016	2017	2018
EB (28 herrialde)	:	28,0	33,8	34,8	36,0	37,1	38,0 b	38,7	39,2	39,9	40,7
Belgika	35,2	39,1	44,4	42,6	43,9	42,7	43,8 b	42,7	45,6	45,9 b	47,6
Bulgaria	19,5	24,9	28,0 b	27,3	26,9	29,4	30,9 b	32,1	33,8	32,8	33,7
Txekiar Errepublika	13,7	13,0	20,4	23,7 b	25,6	26,7	28,2 b	30,1	32,8	34,2	33,7
Danimarka	32,1	43,1	41,2	41,2	43,0	43,4	44,9 b	47,6	47,7 b	48,8 b	49,1
Alemania	25,7	26,1 b	29,7 b	30,6	31,8	32,9	31,4 b	32,3	33,2	34,0	34,9
Estonia	30,4 b	31,7	40,2	40,2	39,5	42,5	43,2 b	45,3	45,4	48,4	47,2
Irlanda	27,5	39,2	51,4	51,0	52,2	53,6	54,6 b	53,8	54,6	54,5 b	56,3
Grezia	25,4	25,5	28,6	29,1	31,2	34,9	37,2 b	40,4	42,7	43,7	44,3
Espainia	29,2	39,9 b	42,0	41,9	41,5	42,3	42,3 b	40,9	40,1	41,2	42,4
Frantzia	27,4	37,7	43,2	43,1	43,3	44,0 b	43,7 b	45,0	43,6	44,3	46,2
Kroazia	:	17,4	24,5 b	23,9	23,1	25,6	32,1 b	30,8	29,3	28,7	34,1
Italia	11,6	17,1	19,9	20,4	21,9	22,5	23,9 b	25,3	26,2	26,9	27,8
Zipre	31,1	40,8	45,3	46,2	49,9	47,8	52,5 b	54,5	53,4	55,9	57,1
Letonia	18,6	18,5	32,6	35,9	37,2	40,7	39,9 b	41,3	42,8	43,8	42,7
Lituania	42,6	37,7	43,8	45,7	48,6	51,3	53,3 b	57,6	58,7	58,0	57,6
Luxenburgo	21,2	37,6	46,1	48,2	49,6	52,5	52,7 b	52,3 b	54,6 u	52,7 u	56,2
Hungaria	14,8	17,9	26,1	28,2	29,8	32,3	34,1 b	34,3	33,0	32,1	33,7
Malta	7,4 du	17,6 b	22,1	23,4 b	26,3	28,7	28,6 b	29,1	32,0	33,5	34,2
Herbehere	26,5	32,6 b	41,4	41,2 b	42,2	43,2 b	44,8 b	46,3	45,7	47,9	49,4
Austria	15,9	20,7	23,4	23,6	26,1	27,1	40,0 b	38,7	40,1	40,8	40,7
Polonia	12,5 b	22,7	34,8 b	36,5	39,1	40,5	42,1 b	43,4	44,6	45,7	45,7
Portugal	11,1 b	17,5	24,0	26,7 b	27,8	30,0	31,3 b	31,9	34,6	33,5	33,5
Errumania	8,9	11,4	18,3 b	20,3	21,7	22,9	25,0 b	25,6	25,6	26,3	24,6
Eslovenia	18,5	24,6	34,8	37,9	39,2	40,1	41,0 b	43,4	44,2	46,4	42,7
Eslovakia	10,6	14,3	22,1	23,2 b	23,7	26,9	26,9 b	28,4	31,5	34,3	37,7
Finlandia	40,3 b	43,7	45,7	46,0	45,8	45,1	45,3 b	45,5	46,1	44,6	44,2
Suedia	31,8	37,6 b	45,3	46,8	47,9	48,3	49,9 b	50,2	51,0	51,3	52,0
Erresuma Batua	29,0	34,5	43,1 b	45,5 b	46,9	47,4	47,7 b	47,9	48,2	48,3	48,8
Euskadi	44,6	55,8 b	59,8	60,6	60,8	61,3	58,5 b	54,2	56,9	55,1	57,1

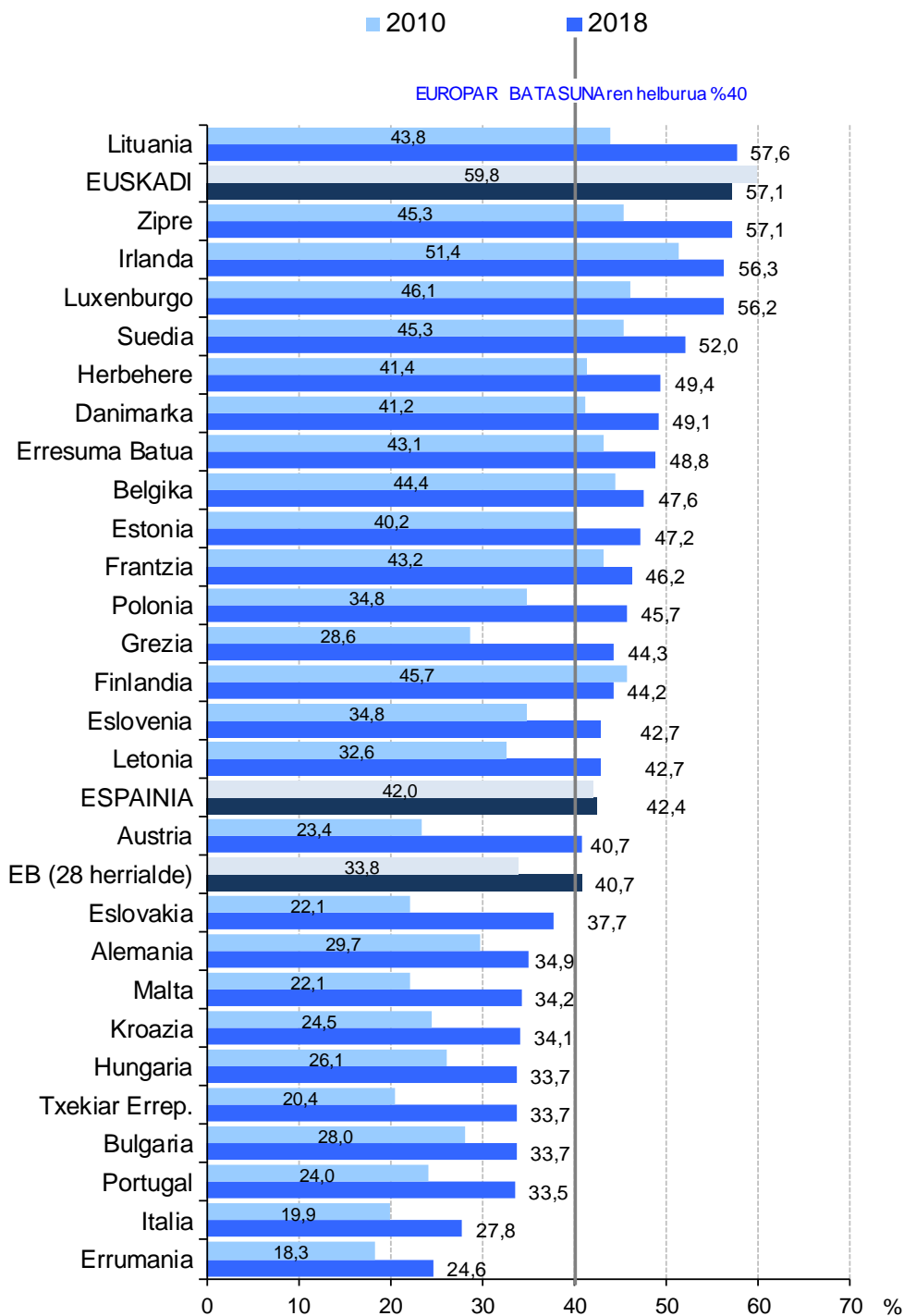
(.) Ez dago eskuragarri; (b) Seriearen haustura; (d) definizio aldaketa; (u) Fidagarritasun edo segurtasun urriko datua.

Iturria: EUROSTAT, Labour Force Survey (Biztanleria Langileari buruzko Europar Inkesta). Urteko batez bestekoak.



E11.4 grafikoa:

Goi mailako hezkuntzako titulua (unibertsitatekoa, HNSN 5A eta 6; unibertsitatez kanpoko, HNSN 5B) duen 30-34 urte bitarteko biztanleriaren ehunekoaren bilakaera Europar Batasuneko herrialdeetan. 2010. eta 2018. urteak.



Goi mailako hezkuntzako tituludun ehuneko handienetik txikienera "2018. urtea" irizpidearen arabera ordenatua.

Iturria: EUROSTAT, Labour Force Survey (Biztanleria Langileari buruzko Europar Inkesta). Urteko batez bestekoak.

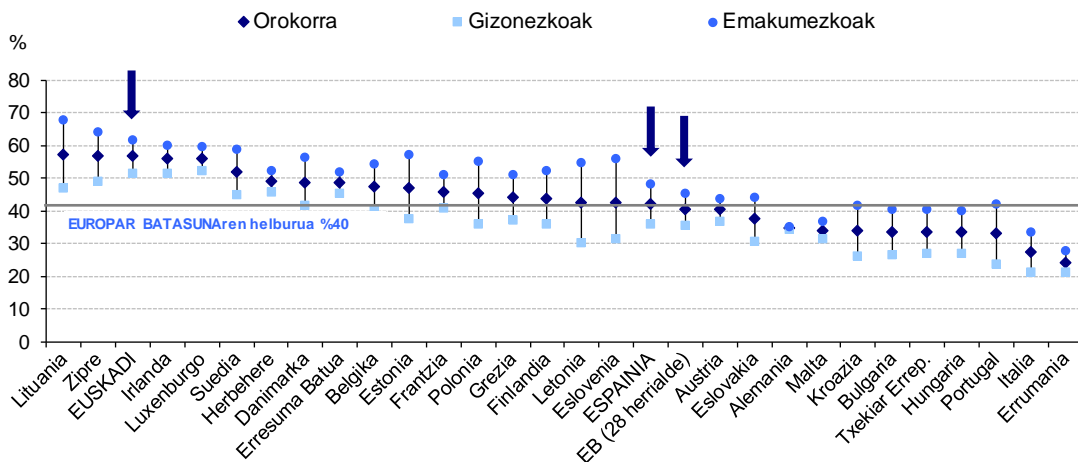


E11.5 taula eta grafikoa:

Goi mailako hezkuntzako titulua (unibertsitatekoa, HNSN 5A eta 6; unibertsitatez kanpoko, HNSN 5B) duen 30-34 urte bitarteko biztanleriaren ehunekoa Europar Batasuneko herrialdeetan. Orokorra eta sexuaren arabera. 2018. urtea.

	Orokorra	Gizonezkoak	Emakumezkoak	Aldea ¹
EB (28 herrialde)	40,7	35,7	45,8	10,1
Belgika	47,6	40,6	54,5	13,9
Bulgaria	33,7	27,0	40,8	13,8
Txekiar Errepublika	33,7	27,3	40,6	13,3
Danimarka	49,1	41,8	56,6	14,8
Alemania	34,9	34,5	35,4	0,9
Estonia	47,2	37,7	57,5	19,8
Irlanda	56,3	51,7	60,4	8,7
Grezia	44,3	37,5	51,3	13,8
Espainia	42,4	36,1	48,6	12,5
Frantzia	46,2	41,0	51,2	10,2
Kroazia	34,1	26,5	41,9	15,4
Italia	27,8	21,7	34,0	12,3
Zipre	57,1	49,2	64,4	15,2
Letonia	42,7	30,6	55,2	24,6
Lituania	57,6	47,5	68,2	20,7
Luxenburgo	56,2	52,5	59,8	7,3
Hungaria	33,7	27,3	40,5	13,2
Malta	34,2	31,7	37,0	5,3
Herbehere	49,4	46,2	52,6	6,4
Austria	40,7	37,2	44,2	7,0
Polonia	45,7	36,3	55,5	19,2
Portugal	33,5	24,1	42,5	18,4
Errumania	24,6	21,4	28,1	6,7
Eslovenia	42,7	31,6	56,3	24,7
Eslovakia	37,7	31,1	44,6	13,5
Finlandia	44,2	36,2	52,5	16,3
Suedia	52,0	45,3	59,1	13,8
Erresuma Batua	48,8	45,5	52,0	6,5
Euskadi	57,1	51,8	62,2	10,4

¹Balio positiboek goi mailako hezkuntzako tituludunen artean emakumezkoen kopurua gizonezkoena baino handiagoa dela adierazten dute.



Goi mailako hezkuntzako tituludun ehuneko handienetik txikienera "Orokorra" irizpidearen arabera ordenatua.

Iturria: EUROSTAT, Labour Force Survey (Biztanleria Langileari buruzko Europar Inkesta). Urteko batez bestekoak..



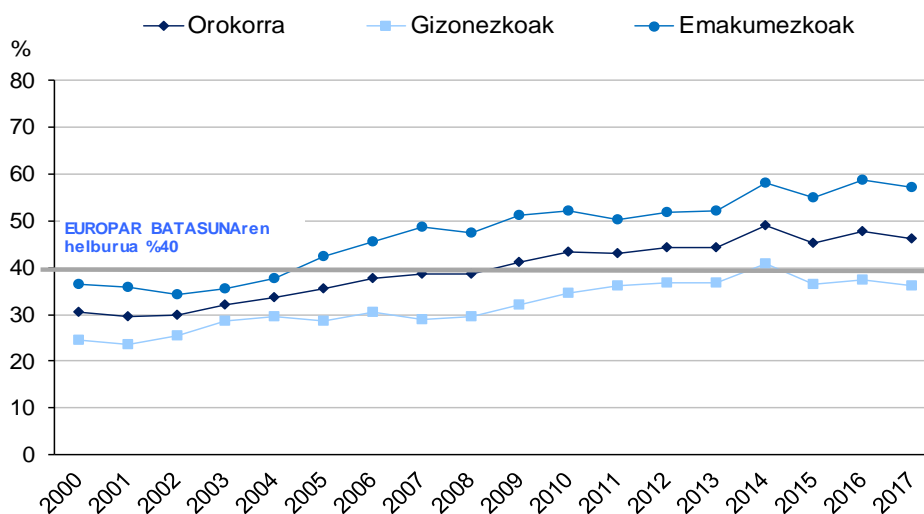
E11.6 taula eta grafikoa:

Goi mailako hezkuntzako titulua (unibertsitatekoa, HNSN 5A eta 6; unibertsitatez kanpoko, HNSN 5B) duen 30-34 urte bitarteko biztanleriaren ehunekoaren bilakaera. Orokorra eta sexuaren arabera. Euskadiko datuak.

(EUSTAT) Euskal Estatistika Erakundeak emandako datuak, Eurostat metodologiarekin (BJA) Biztanleriaren Jardueraren arabera Saillatzeko inkestatik ateratakoak. Inkesta hiru hilabetez behin gauzatzen da Euskadiko Autonomia Erkidegoan eta datuak hiruhilabeteetako datuetatik ateratako urteko batez bestekoa dira.

	Orokorra	Gizonezkoak	Emakumezkoak	Aldea ¹
2000	30,5	24,5	36,5	12,0
2001	29,5	23,5	35,8	12,3
2002	29,8	25,3	34,2	8,9
2003	32,1	28,7	35,6	6,9
2004	33,5	29,4	37,8	8,4
2005	35,4	28,7	42,5	13,8
2006	37,8	30,6	45,6	15,0
2007	38,7	29,0	48,7	19,7
2008	38,7	29,6	47,5	17,9
2009	41,3	32,0	51,1	19,1
2010	43,5	34,6	52,1	17,5
2011	43,1	36,0	50,3	14,3
2012	44,2	36,9	51,8	14,9
2013	44,2	36,7	52,1	15,4
2014	48,9	40,7	58,0	17,3
2015	45,3	36,5	55,1	18,7
2016	47,6	37,3	58,9	21,6
2017	46,1	36,1	57,2	21,0

¹Balio positiboek goi mailako hezkuntzako tituludunen artean emakumezkoen kopurua gizonezkoena baino handiagoa dela adierazten dute.



Iturria: EUROSTAT eta EUSTAT. Biztanleriaren Jardueraren Arabera saillatzeko inkesta (BJA).