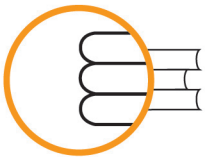




ISEI - IVEI

Rs5. ESKOLA-UZTE GOIZTIARRA





ISEI•IVEI

IRAKAS-SISTEMA EBALUATU
ETA IKERTZEKO ERAKUNDEA
INSTITUTO VASCO DE EVALUACIÓN
E INVESTIGACIÓN EDUCATIVA

EUSKO JAURLARITZA



GOBIERNO VASCO

HEZKUNTZA, UNIBERTSITATE
ETA IKERKETA SAILA

DEPARTAMENTO DE EDUCACIÓN,
UNIVERSIDADES E INVESTIGACIÓN

Edizioa: Ekaina 2007

© ISEI•IVEI-k argitaratua

ISEI•IVEI-K ARGITARATUA

Irakas-Sistema Ebaluatu eta Ikertzeko Erakundea
Asturias 9, 3º - 48015 Bilbao
Tel.: 94 476 06 04 - Fax: 94 476 37 84
info@isei-ivei.net - www.isei-ivei.net

KOORDINATZAILEA

Paz Martínez
Inmaculada Tambo

ASESORAMIENTO TÉCNICO

Alejandro Campo

DISEINUA

Ikur, S.A.



ESKOLA-UZTEAREN EHUNEKOA IKASKETA MAILARIK ALTUENA DBHKO TITULUA (CINE 2) DUEN ETA ONDORENGO IRAKASKUNTZARIK EDO PRESTAKUNTZARIK* JASOTZEN EZ DUEN 18-24 URTE BITARTEKO POPULAZIOAREN ARTEAN

Europar Batasunaren helburua 2010. urterako: Eskola-uzte goiztiarra %10 baino gutxiago izatea.

Eskola-uztearen tasa betidanik izan da oinarritzko kezka bat europar hezkuntza politiketan. Datu hau adierazle estrategiko bezala erabili izan da enplegu politiken koordinaziorako Luxenburgoko prozesuan eta baita Lisboako prozesuaren jarraipenerako egitura-adierazleen zerrendan ere.

Lisboan 2000ko martxoan izandako Europar Kontseiluaren ondorioen artean eskola-uzteari dagokion helburu espezifiko bat finkatu zen: ikasketa mailarik altuena DBH (CINE 2) duten eta ikasteari uzten dioten 18-24 urteko pertsonen kopurua erdira murriztea. Azken finean, adin tarte honetako gazteek, bai irakaskuntza arautuaren bidez (derrigorrezkoaren ondokoa) bai hezkuntza sistematik aparteko beste edozein motako prestakuntzaren bidez, beren prestakuntza jarrai dezaten sustatzea da eta honela populazioaren parte bat ezagutzaren gizartetik kanpo gera dadin ekiditea. Hala ere, adierazle honek ez du neurtzen derrigorrezko irakaskuntzako eskola-uztea ezta eskola-porrota ere, azken hau derrigorrezko hezkuntza gainditzen ez duten ikasleek ehuneko bezala harturik.

Adierazle honen bilakaerak europar herrialdeetan beheranzko joera duen arren, kontutan hartu behar da finkatutako helburua benetan handizalea dela, estatu kide batzuk 2010ean lortu nahi den %10 horretatik oso urrun baitaude. 2006an sei herrialdek bakarrik bete dute finkatutako helburua. Oro har, gora-behera handiak izaten direla ikusten da eta, behin %10 horren inguruko ehuneko jakin batzuetara heldu ondoren, hobetzea oso zaila dela, Euskadiren kasuan bezala.

2006. urtean EB osatzen zuten 15 herrialdeetako batez bestekoa %17 zen. 12 estatu kide berrien integrazioarekin eskola-uztearen ehunekoa %15era jaitsi da, herrialde hauetako eskola-uztearen tasa EBeko gainerrakotako tasa baino baxuagoa baita.

EAEri dagokionez, bi aldi ezberdin ikusten dira: 1992-1999 aldian adierazle honen bilakaera positiboa ikusten da, eskola-uztearen tasa %25,4 izatetik %13,9 izatera pasa zelarik, azken hiru urteetan gorabehera txikiak izanik. 2000-2006 aldian ehuneko honen inguruko gorabehera txikiak eta iraunkorrak izan dira. Eskola-uztearen tasan behin 10 puntuz jaistea lortu ondoren, gaur egungo baldintzetan hobetzea zaila dela ikusten da.

(* Prestakuntza bezala edozein motako (arautu zein arautu gabeko) ikaskuntzarekin erlazionatutako edozein jarduera hartzen da.



Sexuaren aldagaiak ere datu argigarriak eskaintzen ditu. 2006an, sexuen arteko ezberdintasunik ez dagoen Europar Batasuneko bost herrialdetan izan ezik, gainontzeko hogeitabi herrialdeetan eskola-uzte goiztiarraren tasa handiagoa da gizonezkoen artean emakumezkoen artean baino. Portugal, Zipre, Espainia eta Euskadiren kasuetan ezberdintasun hau 10 puntukoa baino handiagoa da.

Euskadin, emakumezkoen eskola-uztearen tasa %8,6 da, 2010. urterako aurreikusitakoa baino baxuagoa. Gizonezkoak, berriz, urrunago daude, beren eskola-uztearen tasa %20,4 baita.

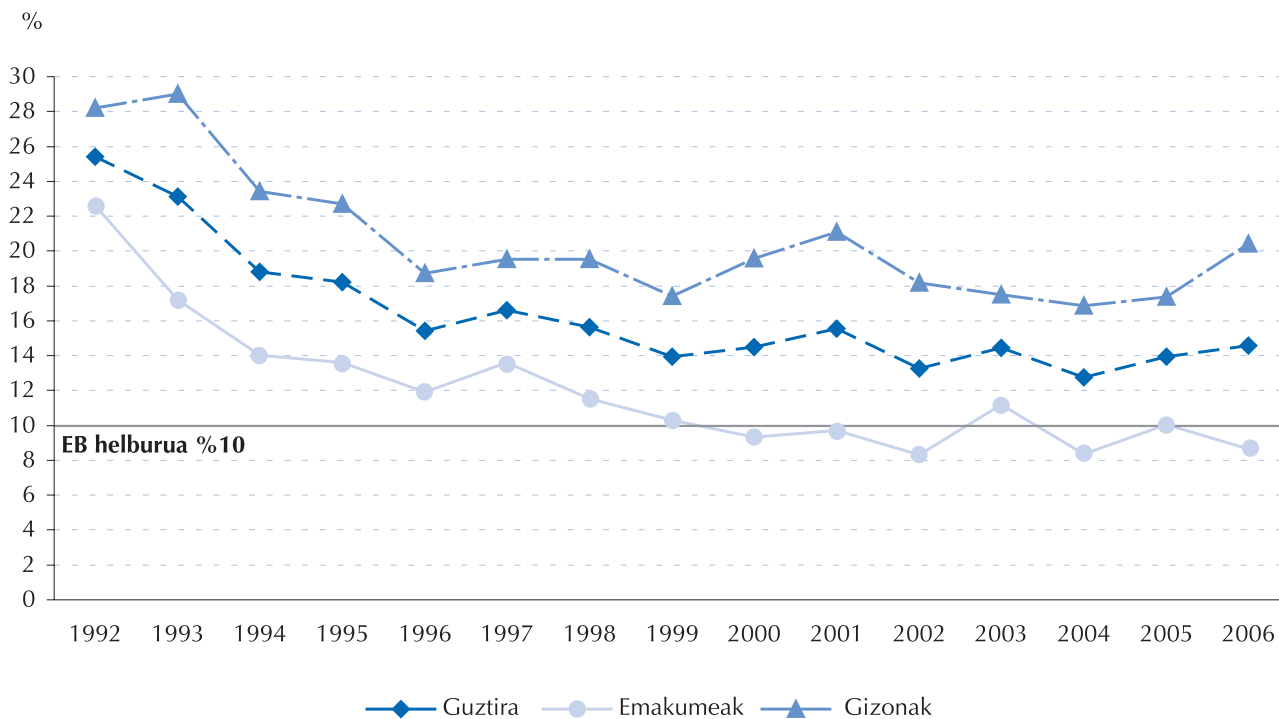
Autonomia Erkidegoei gagozkielarik, 2006. urte honetan, Euskadi eta Nafarroa dira eskola-uztearen tasarik baxuena duten erkidegoak, biak Estatuko batez bestekoaren (%29,9) azpitik.



Rs5.1 taula eta grafikoa:

Euskal Autonomia Erkidegoan ikasketak garaia baino lehen utzi dituen 18-24 urte bitarteko populazioaren ehunekoaren bilakaera sexuaren arabera.

Urtea	Guztira	Emakumekoak	Gizonak
1992	25,4	22,6	28,2
1993	23,1	17,2	29,0
1994	18,8	14,0	23,4
1995	18,2	13,6	22,7
1996	15,4	11,9	18,7
1997	16,6	13,6	19,5
1998	15,6	11,5	19,5
1999	13,9	10,3	17,4
2000	14,5	9,3	19,6
2001	15,5	9,7	21,1
2002	13,3	8,3	18,1
2003	14,4	11,2	17,5
2004	12,7	8,3	16,8
2005	13,9	10,0	17,4
2006	14,5	8,6	20,4



Iturria: EUSTAT



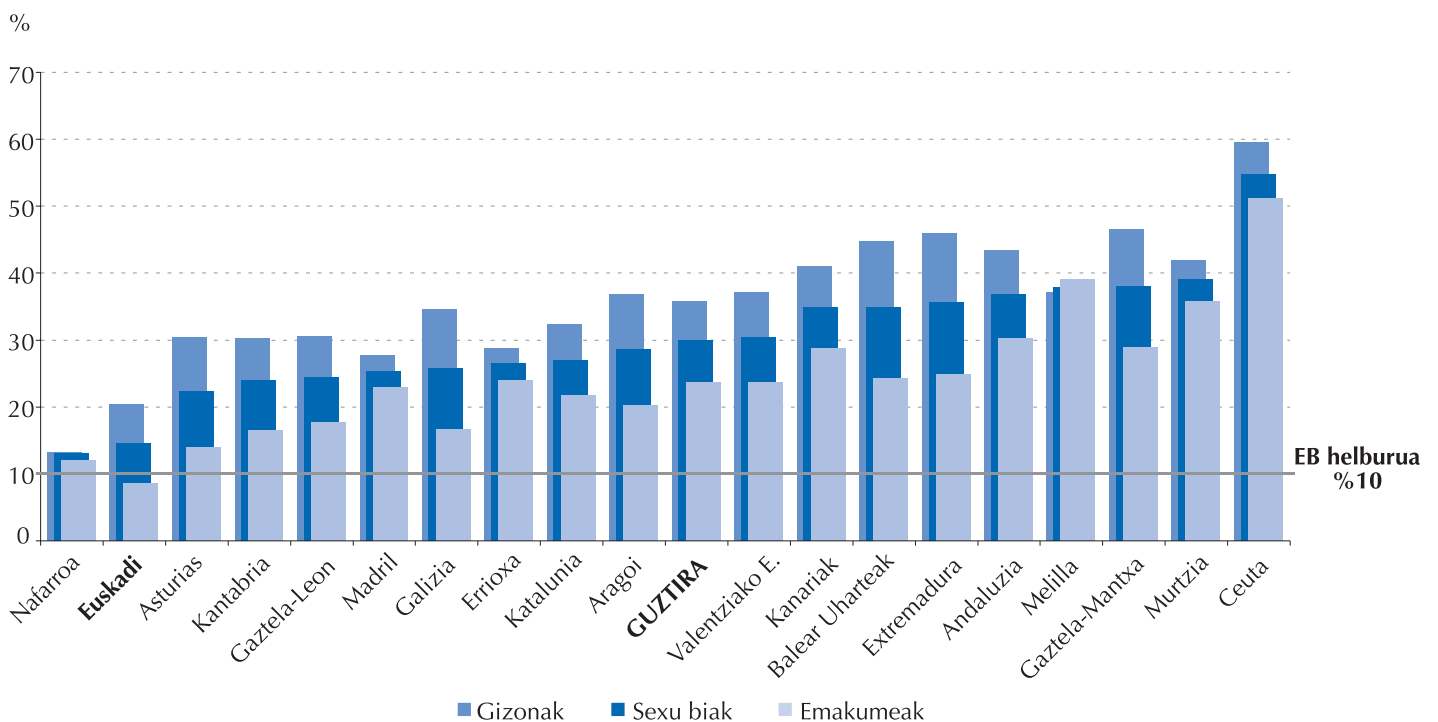
Rs5.2 taula eta grafikoa:

Eskola-uzte goiztiarraren ehunekoa Autonomia Erkidegoetan 2006. urtean sexuaren arabera.

	Guztira	Gizonak	Emakumeak
GUZTIRA	29,9	35,8	23,8
Andaluza	36,9	43,5	30,2
Aragoi	28,7	36,8	20,2
Asturias (Printzerria)	22,3 ^b	30,5	14,0
Balear Uharteak	34,9	44,7	24,3
Kanariak	34,8	40,9	28,8
Kantabria	24,0	30,4	16,5
Gaztela-Leon	24,4	30,6	17,8
Gaztela-Mantxa	38,0	46,6	29,0
Katalunia	27,0	32,3	21,7
Ceuta	54,8 ^a	59,5 ^b	51,2 ^a
Valentziako E.	30,4	37,1	23,7
Euskadi	14,5^b	20,4	8,6
Extremadura	35,7	45,9	24,9
Galizia	25,8	34,6	16,7
Madril (Erkidegoa)	25,3	27,6	23,0
Melilla	38,0	37,1 ^b	39,1 ^a
Murtzia	39,1 ^a	41,9	35,8
Nafarroa (F. Erkidegoa)	13,0 ^b	13,2	12,0 ^b
Errioxa	26,4	28,8	23,9 ^b

(a) Balio estimatua

(b) Seriearen haustura



Oharra: Txikienetik handienara ordenaturik "Sexu biak" irizpidearen arabera.

Iturria: EUROSTAT



Rs5.3 taula:

Eskola-uzte goiztiarraren ehunekoaren bilakaera Europar Batasunean.

URTEAK	2000	2001	2002	2003	2004	2005	2006
Europar Batasuna (27)	17,6^(e)	17,3^(e)	17	16,6^(b)	16	16	15
Europar Batasuna (25)	17,3^(e)	17,0^(e)	16,6	16,2^(b)	15,6	15,2	15,1
Europar Batasuna (15)	19,5^(e)	19,0^(e)	18,7	18,3^(b)	17,7	17,3	17,0
Alemania	14,9	12,5	12,6	12,8 ⁽ⁱ⁾	12,1	13,8	13,8
Austria	10,2	10,2	9,5	9,3 ^(b)	8,7 ⁽ⁱ⁾	9,0	9,6
Belgika	12,5	13,6	12,4	12,8	11,9 ^(b)	13,0	12,6
Bulgaria	:	20,3	21	22,4	21,4	20	18
Zipre	18,5	17,9	15,9	17,4 ^(b)	20,6	18,1	16,0
Danimarka	11,6	9,0	8,6	10,3 ^(b)	8,5	8,5	10,9
Eslovenia	:	7,5	4,8 ^(u)	4,3 ^(u)	4,2 ^(u)	4,3 ^(u)	5,2 ^(u)
Espainia	29,1	29,2	29,9	31,3	31,7	30,8 ^(b)	29,9
Estonia	14,2	14,1	12,6	11,8	13,7	14,0	13,2
Euskadi	14,5	15,5	13,3	14,4	12,7	13,9	14,5
Finlandia	8,9 ^(b)	10,3	9,9	8,3 ^(b)	8,7	9,3	10,8 ^(p)
Frantzia	13,3	13,5	13,4	13,7 ^(b)	14,2	12,6	13,1
Grezia	18,2	17,3	16,7	15,5 ^(b)	14,9	13,3	15,9
Hungaria	13,8	12,9	12,2	11,8 ^(b)	12,6	12,3	12,4
Irlanda	:	:	14,7	12,3 ^(b)	12,9 ^(p)	12,3 ^(p)	12,3
Italia	25,3	26,4	24,3	23,5	22,3	21,9	20,8
Letonia	:	:	19,5	18,1	15,6	11,9	19,0 ^(p)
Lituania	16,7	13,7	14,3 ^(b)	11,8	9,5 ^(b)	9,2	10,3
Luxenburgo	16,8	18,1	17,0	12,3	12,7	13,3	13,3
Malta	54,2	54,4	53,2	48,2	42,0 ^(b)	41,2	41,6
Herbehereak	15,5	15,3	15,0	14,2 ^(b)	14,0	13,6	12,9
Polonia	:	7,9	7,6	6,3	5,7 ^(b)	5,5	5,6
Portugal	42,6	44,0	45,1	40,4	39,4 ^(b)	38,6	39,2 ^(p)
Erresuma Batua	18,4	17,7	17,8	16,8	14,9 ⁽ⁱ⁾	14,0	13,0
Txekiar Errepublika	:	:	5,5	6,0 ^(b)	6,1	6,4	5,5
Eslovakiar Errepublika	:	:	5,6	4,9 ^(b)	7,1	5,8	6,4
Errumania	22,3	21,3	23,2	23,2	23,6 ^(b)	20,8	19
Suedia	7,7	10,5 ^(b)	10,4	9,0 ^(b)	8,6	11,7 ^(b)	12,0

(.) Ez dago eskuragarri

(b) Seriearen haustura

(e) Balio estimatua

(i) Kontzeptu eta definizio harmonizatuak aplikatzearen ondorioz, ezin da aurreko urtekoekin konparatu

(p) Behin behineko datua

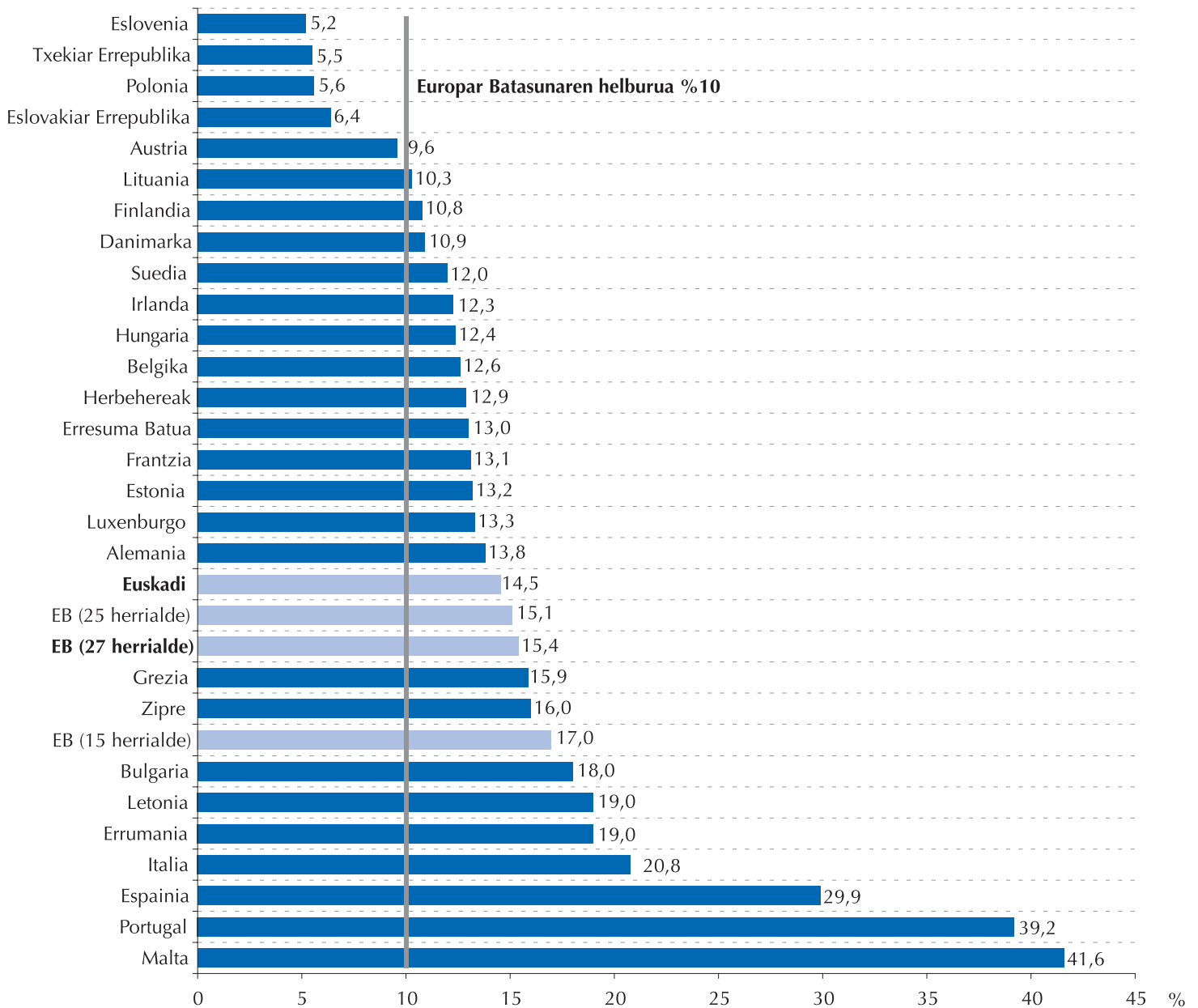
(u) Konparatze arazoak dituen datua

Iturria: EUROSTAT. (LFS-2. hiruhilabetea - Europar Batasuneko Egitura Adierazleak).



Rs5.3 grafikoa:

Eskola-uzte goiztiarra Europar Batasunean 2006. urtean.



Oharra: Eskola-uzte txikienetik handienera ordenaturik.

Iturria: EUROSTAT. (LFS-2. hiruhilabetea - Europar Batasuneko Egitura Adierazleak).

**Tabla Rs5.4:****Eskola-uzte goiztiarra Europar Batasunean 2006. urtean sexuaren arabera.**

	Ambos sexos	Hombres	Mujeres	Diferencia
Europar Batasuna (15)	17,0	19,5	14,5	5,0
Europar Batasuna (25)	15,1	17,4	12,8	4,6
Europar Batasuna (27)	15,4	17,5	13,2	4,3
Alemania	13,8	13,9	13,6	0,3
Austria	9,6	9,3	9,8	-0,5
Belgika	12,6	14,9	10,2	4,7
Bulgaria	18,0	18,2	17,9	0,3
Zipre	16,0	23,5	9,2	14,3
Danimarka	10,9	12,8	9,1	3,7
Eslovenia	5,2	6,9 ^(u)	3,3 ^(u)	3,6
Espainia	29,9	35,8	23,8	12,0
Estonia	13,2	19,6 ^(u)	: (u)	
Euskadi	14,5	20,4	8,6	11,7
Finlandia	10,8	12,6 ^(p)	9,0 ^(p)	3,6
Frantzia	13,1	15,1	11,2	3,9
Grezia	15,9	20,7	11,0	9,7
Hungaria	12,4	14,0	10,7	3,3
Irlanda	12,3	15,6	9,0	6,6
Italia	20,8	24,3	17,3	7,0
Letonia	19,0	21,6 ^(p)	16,1 ^(p)	5,5
Lituania	10,3	13,3 ^(u)	7,0 ^(u)	6,3
Luxenburgo	13,3	17,0	9,6	7,4
Malta	41,6	44,4	38,9	5,5
Herbehereak	12,9	15,1	10,7	4,4
Polonia	5,6	7,2	3,8	3,4
Portugal	39,2	46,4 ^(p)	31,8 ^(p)	14,6
Erresuma Batua	13,0	14,6	11,4	3,2
Txekiar Errepublika	5,5	5,7	5,4	0,3
Eslovakiar Errepublika	6,4	7,3	5,5	1,8
Errumania	19,0	19,1	18,9	0,2
Suedia	12,0	13,3	10,7	6,3

(c) Ez dago eskuragarri

(b) Seriearen haustura

(e) Balio estimatua

(i) Kontzeptu eta definizio harmonizatuak aplikatzearen ondorioz, ezin da aurreko urtekoekin konparatu

(p) Behin behineko datua

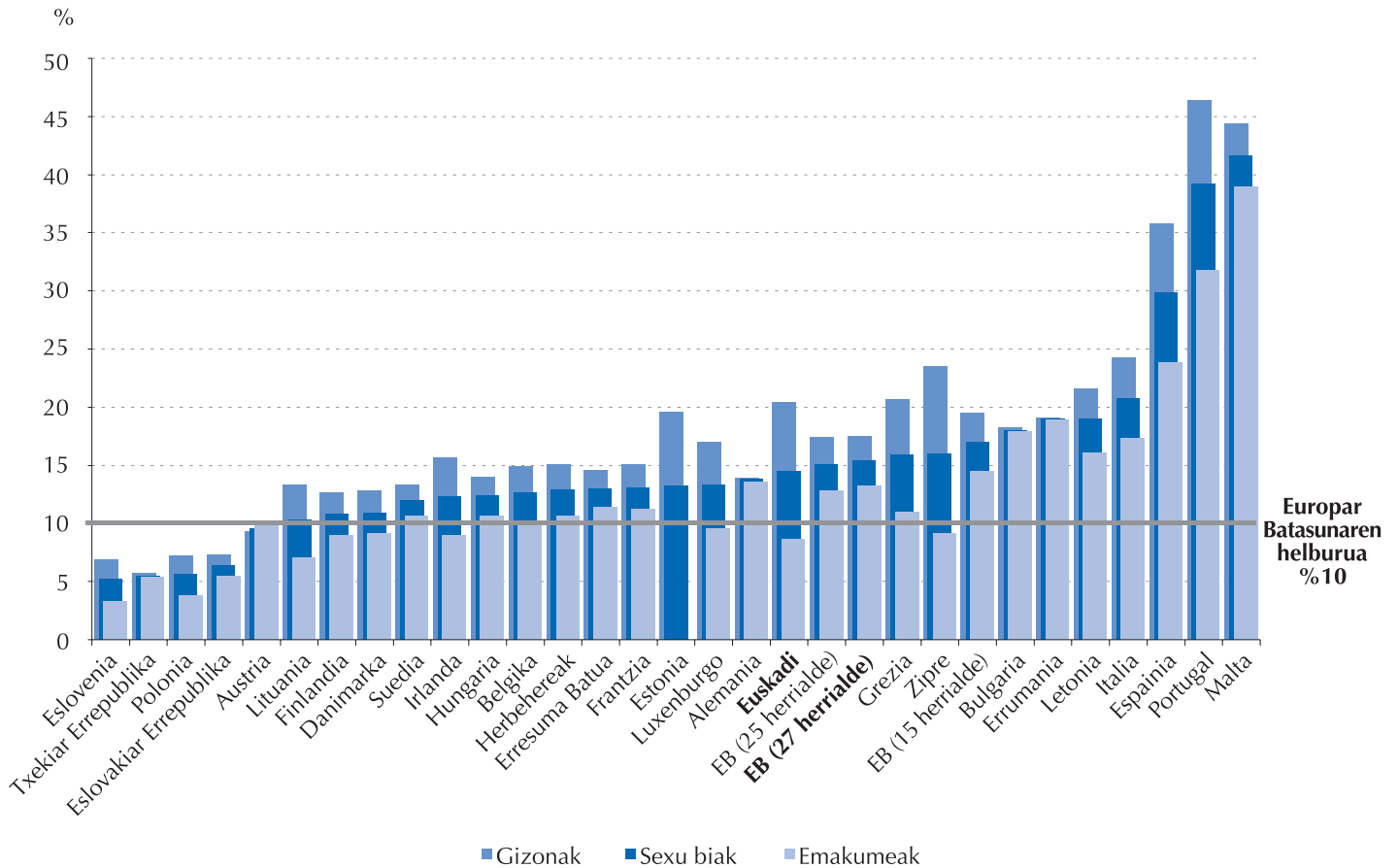
(u) Konparatze arazoak dituen datua

Iturria: EUROSTAT. (LFS-2. hiruhilabetea - Europar Batasuneko Egitura Adierazleak).



Rs5.4 grafikoa:

Eskola-uzte goiztiarra Europar Batasunean 2006. urtean sexuaren arabera.



Oharra: Eskola-uztearen ehuneko txikienetik handienara ordenaturik, "Sexu biak" irizpidearen arabera."

Iturria: EUROSTAT. (LFS-2. hiru hilabetea - Europar Batasuneko Egitura Adierazleak).