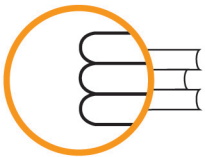




ISEI - IVEI

**Rs8. DERRIGORREZKOAREN ONDOKO
BIGARREN HEZKUNTZA BUKATZEA**





ISEI•IVEI

IRAKAS-SISTEMA EBALUATU
ETA IKERTZEKO ERAKUNDEA
INSTITUTO VASCO DE EVALUACIÓN
E INVESTIGACIÓN EDUCATIVA

EUSKO JAURLARITZA



GOBIERNO VASCO

HEZKUNTZA, UNIBERTSITATE
ETA IKERKETA SAILA

DEPARTAMENTO DE EDUCACIÓN,
UNIVERSIDADES E INVESTIGACIÓN

Edizioa: Abendua 2008

© ISEI•IVEI-k argitaratua

ISEI•IVEI-K ARGITARATUA

Irakas-Sistema Ebaluatu eta Ikertzeko Erakundea
Asturias 9, 3º - 48015 Bilbao
Tel.: 94 476 06 04 - Fax: 94 476 37 84
info@isei-ivei.net - www.isei-ivei.net

KOORDINATZAILEA

Paz Martínez

ASESORAMIENTO TÉCNICO

Eduardo Ubieta

DISEINUA

Ikur, S.A.



GUTXIENEZ DERRIGORREZKO BIGARREN HEZKUNTZAREN ONDOKO IKASKETAK (CINE 3A, 3B ETA 3C) BUKATU DITUEN 20-24 URTE BITARTEKO BIZTANLERIAREN EHUNEKOA.

Europar batasunaren helburua 2010. urterako: 22 urteko pertsonen artean gutxienez %85ek derrigorrezko bigarren hezkuntzaren ondoko ikasketak bukatuta izan behar dituzte.

Oso garrantzitsua da biztanleria helduaren ehuneko handi batek derrigorrezko bigarren hezkuntzaren ondoko titulazioa lortzea, biztanleriaren ikasketa maila oro har igotzeari begira eta bereziki langileena.

Hezkuntza maila horrek eskaintzen dituen prestakuntza eta gaitasuna, goi mailako hezkuntzarako sarbiderako propedeutikoa izateaz gain, berez bukaerako prestakuntza bezala har daitezke, gazteen integrazio ego-kirako behar diren adimen eta giza heldutasuna eta gaitze teknikoak eskaintzen baititu, bai goi mailako hezkuntzan baita lan munduan ere.

Ezagutzan oinarritutako gizartean egoki parte hartzeko behar-beharrezkoa da derrigorrezkoaren ondoko bigarren hezkuntzak ematen duen oinarria edukitzea.

Goi mailako bigarren hezkuntzako ikasketak bukatze-tasa etengabe handitu da EBko 27 herrialdeetan batez beste 2007an %78,1 zen. 2000.urtetik aurrera etengabeko bilakaera izan du, baina %1,5ez bakarrik igo da eta, beraz, 2010. urterako finkatutako helburura heltzea oso zaila izango dela pentsa daiteke. Hala eta guztiz ere, 2007an EBko 27 herrialdeetako 9k lortua dute helburua, adibidez Zipre (%85,8) eta Txekiar Errepublika (%91,8, tasarik handiena). Ehuneko baxuena duten herrialdeen artean Portugal (%53,4) eta Malta (%54,8) daude, 2000-2007 aldian zehar igoera handia izan duten arren (%10,2 eta %13,8 hurrenez hurren).

EAEn, 1992-1999 aldian, Derrigorrezko Bigarren Hezkuntzaren Ondoko titulazioa duen 25-64 urte bitarteko biztanleriaren ehunekoak goranzko bilakaera izan du, %69,3tik %83,2ra igo delarik. 2000-2007 aldian, berriz, ehunekoak %81 inguruan mantendu da eta, aldi horretako bilakaera kontuan izanik, urrun samar geratzen da EBko 2010. urterako finkatu duen helburutik (%85). Hala ere, Euskadin adin tarte horretako emakumeek (%86) finkatutako helburua gainditu dute.



Autonomia Erkidegoei dagokienez, kasua larriagoa da, 2000-2007 aldian izandako bilakaera negatiboa izan baita, orokorki eta Erkidego gehienetan, Extremaduran (2,8 puntuko igoera) eta Galizian (2,5 puntuko igoera) izan ezik. Gainera, Autonomia Erkidegoetako batez bestekoa, %61,1 da. Ehunekorik altuena duen erkidegoa Euskadi da (%80,8) eta baxuena, Ceuta eta Melilla (%37,5)

Adierazle honetan ere sexuaren aldetiko ezberdintasunak nabaritzen dira, ezberdintasun horiek urteetan zehar mantendu direlarik.

2007an, bai Europar Batasuneko herrialdeetan, bai Autonomia Erkidegoetan eta baita Euskadin ere, emakumezkoek gizonzkoek baino ehuneko handiagoan lortu dute goi mailako bigarren hezkuntzako titulazioa.

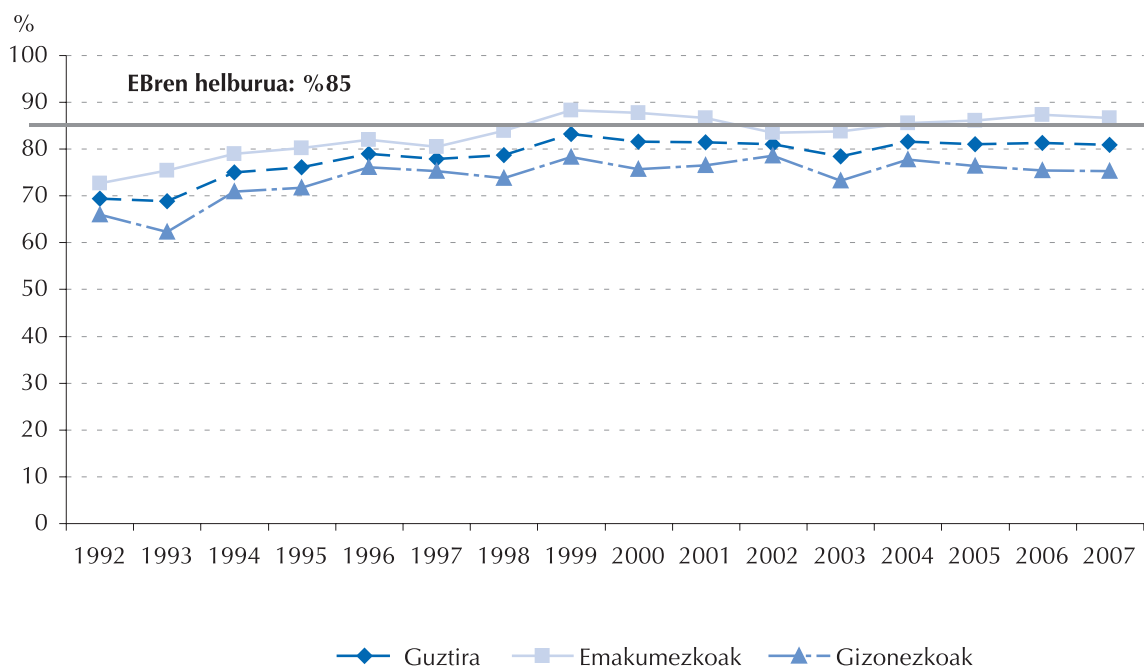


Rs8.1 taula eta grafikoa:

Derrigorrezkoaren Ondoko Bigarren Hezkuntzan (CINE 3A, 3B eta 3C) graduatu den 20-24 urte bitarteko biztanleriaren ehunekoaren bilakaera. Orokorra eta sexuaren arabera. EAEko datuak.

URTEA*	Sexu biak	Emakumeak	Gizonak	Aldea
1992	69,3	72,6	66,0	6,6
1993	68,8	75,4	62,2	13,2
1994	74,9	78,9	70,9	8,0
1995	76,0	80,2	71,7	8,5
1996	79,0	82,0	76,1	5,9
1997	77,8	80,5	75,2	5,3
1998	78,6	83,8	73,7	10,1
1999	83,2	88,3	78,2	10,1
2000	81,5	87,6	75,7	11,9
2001	81,4	86,5	76,4	10,1
2002	80,9	83,4	78,6	4,8
2003	78,3	83,7	73,2	10,5
2004	81,5	85,5	77,7	7,8
2005	81,0	86,0	76,3	9,7
2006	81,2	87,3	75,3	12,0
2007	80,8	86,6	75,3	11,3

*1992-1999 aldiko datuak 2. hiruhilabetekoak dira. 2000-2007 aldiko datuak urtekoak dira eta EPA-2005 teknologiarekin kalkulatu dira.



Iturria: EUROSTAT

Rs8.2 taula:

Derrigorrezkoaren Ondoko Bigarren Hezkuntzan (CINE 3A, 3B eta 3C) graduatu den 20-24 urte bitarteko biztanleriaren ehunekoaren bilakaera. Autonomia Erkidegoetako datuak.

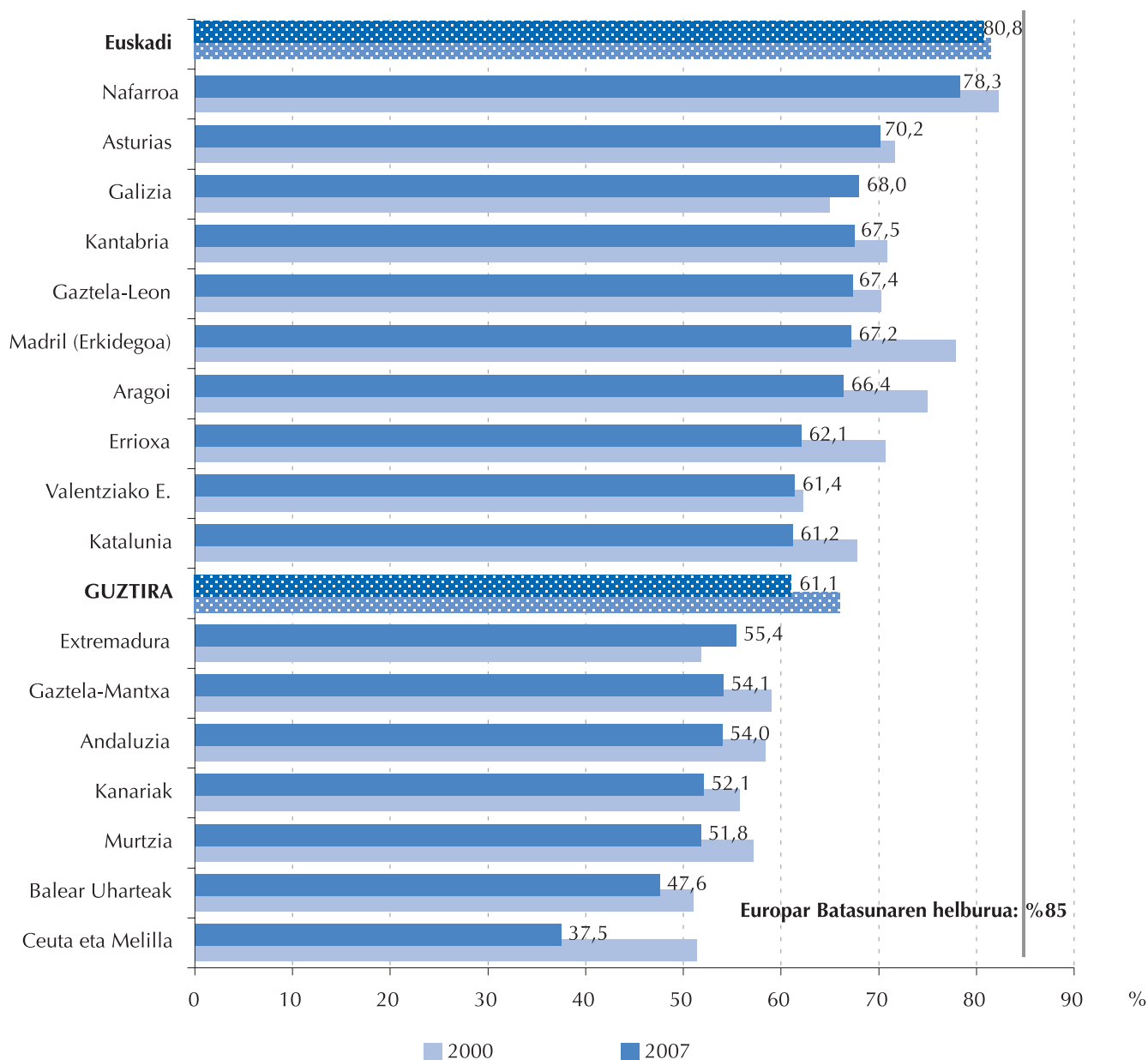
	2000	2001	2002	2003	2004	2005	2006	2007
GUZTIRA	66,0	65,0	63,7	62,2	61,2	61,8	61,6	61,1
Andaluzia	58,4	58,6	56,4	54,2	52,8	53,1	52,3	54,0
Aragoi	75,0	75,5	68,0	71,3	70,1	70,8	67,9	66,4
Asturias	71,6	73,8	72,4	64,6	66,9	72,2	67,0	70,2
Balear Uharteak	51,1	50,7	54,2	52,2	51,1	51,9	51,0	47,6
Ceuta eta Melilla	51,4	56,1	53,7	53,6	50,6	46,2	39,4	37,5
Errioxa	70,7	71,9	69,7	63,2	59,8	67,8	64,8	62,1
Euskadi	81,5	81,4	80,9	78,3	81,5	81,0	81,2	80,8
Extremadura	51,8	55,5	57,3	55,7	51,9	53,9	54,6	55,4
Galizia	65,0	66,6	66,8	69,2	68,8	69,2	67,5	68,0
Gaztela eta Leon	70,3	69,7	70,0	67,6	70,2	66,6	67,1	67,4
Gaztela-Mantxa	59,0	57,7	55,8	55,5	55,6	55,0	54,2	54,1
Kanariak	55,8	54,5	59,3	59,1	58,4	59,3	54,4	52,1
Kantabria	70,9	69,8	67,1	65,3	67,0	71,8	69,6	67,5
Katalunia	67,8	65,4	65,0	60,9	59,4	61,2	65,7	61,2
Valentziako E.	62,3	58,4	58,1	58,4	58,6	61,0	61,8	61,4
Madril (Erkidegoa)	77,9	75,7	72,0	72,2	68,6	67,9	66,4	67,2
Murtzia	57,2	58,4	56,0	52,9	51,7	53,0	51,9	51,8
Nafarroa (F. Erkidegoa)	82,3	79,8	75,6	75,0	73,7	77,4	82,9	78,3

Iturria: Instituto Nacional de Estadística (INE). Biztanleria Aktiboaren Inkesta (EPA-2005)



Rs8.2 grafikoa:

Derrigorrezkoaren Ondoko Bigarren Hezkuntzan (CINE 3A, 3B eta 3C) graduatu den 20-24 urte bitarteko biztanleriaren ehunekoa. Autonomia Erkidegoetako datuak.



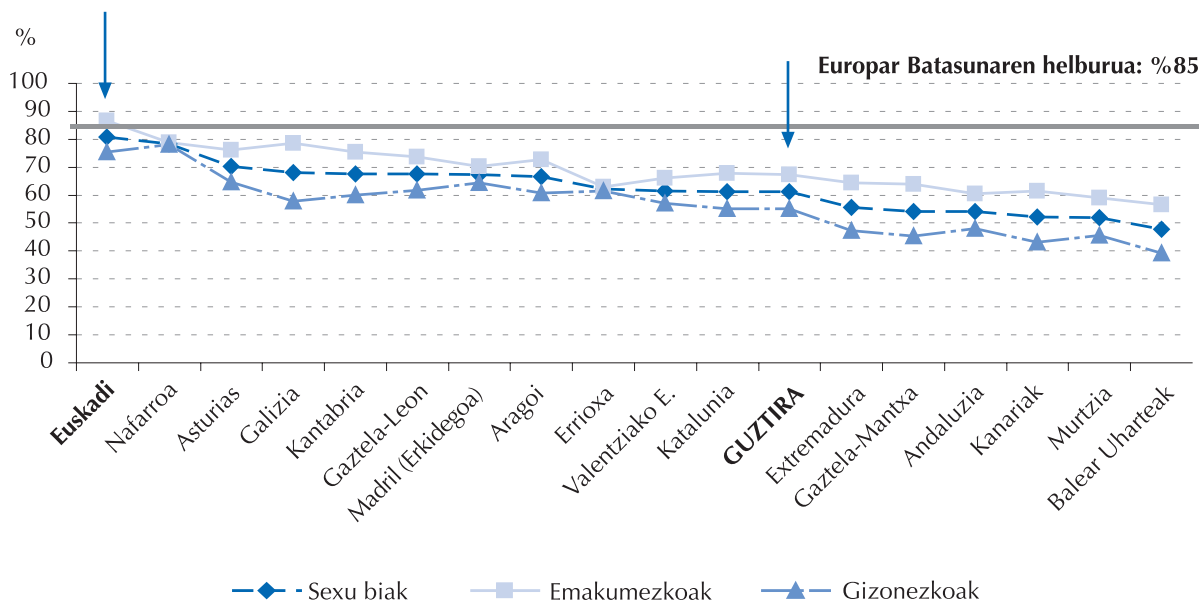
Oharra: Handienetik txikienera ordenaturik, "2007. urtea" irizpidearen arabera.

Iturria: INE. Biztanleria Aktiboaren Inkesta (EPA-2005).

Rs8.3 taula eta grafikoa:

Derrigorrezkoaren Ondoko Bigarren Hezkuntzan (CINE 3A, 3B eta 3C) graduatu den 20-24 urte bitarteko biztanleriaren ehunekoa. Orokorra eta sexuaren arabera. Autonomia Erkidegoetako datuak. 2007. urtea.

	Guztira	Emakumezkoak	Gizonezkoak	Aldea
GUZTIRA	61,1	67,3	55,1	12,2
Andaluzia	54,0	60,4	47,9	12,5
Aragoi	66,4	72,5	60,6	11,9
Asturias	70,2	76,0	64,6	11,4
Balear Uharteak	47,6	56,5	39,0	17,5
Ceuta eta Melilla	37,5	37,6	37,3	0,3
Errioxa	62,1	62,8	61,4	1,4
Euskadi	80,8	86,6	75,3	11,3
Extremadura	55,4	64,3	47,1	17,2
Galizia	68,0	78,4	57,8	20,6
Gaztela eta León	67,4	73,5	61,5	12,0
Gaztela-Mantxa	54,1	63,7	45,2	18,5
Kanariak	52,1	61,3	43,0	18,3
Kantabria	67,5	75,3	60,0	15,3
Katalunia	61,2	67,8	55,0	12,8
Madril (Erkidegoa)	67,2	70,1	64,4	5,7
Murtzia	51,8	58,9	45,4	13,5
Nafarroa (F. Erkidegoa)	78,3	78,7	78,0	0,7
Valentziako E.	61,4	66,1	57,0	9,1



Oharra: Handienetik txikienera ordenaturik, "Sexu biak" irizpidearen arabera.

Iturria: Instituto Nacional de Estadística (INE). Biztanleria Aktiboaren Inkesta (EPA-2005)

Rs8.4 taula:

Derrigorrezkoaren Ondoko Bigarren Hezkuntzan (CINE 3A, 3B eta 3C) graduatu den 20-24 urte bitarteko biztanleriaren ehunekoaren bilakaera Europar Batasuneko 27 herrialdeetan.

	2000	2001	2002	2003	2004	2005	2006	2007
EB (27 herrialde)	76,6	76,6	76,7	76,9	77,2	77,5	77,9	78,1
EB (25 herrialde)	76,6	76,5	76,7	77,0	77,3	77,6	77,9	78,0
EB (15 herrialde)	73,7	73,6	73,7	74,0	74,4	74,7	75,0	75,2
Alemania	74,7	73,6	73,3	72,5	72,8	71,5 (b)	71,6	72,5
Austria	85,1 (b)	85,1	85,3	84,2	85,8 (i)	85,9	85,8	84,1
Belgika	81,7 (b)	81,7	81,6	81,2	81,8	81,8	82,4	82,6
Bulgaria	75,2	78,1 (b)	77,4	76,3	76,1	76,5	80,5 (i)	83,3
Danimarka	72,0	78,4 (i)	78,6	76,2 (b)	76,2	77,1	77,4	70,8 (b)
Erresuma Batua	76,6	76,9	77,1	78,7	77,0	78,2	78,8	78,1
Errumania	76,1	77,3	76,3	75,0	75,3	76,0	77,2	77,4
Eslovakiar Errepublika	94,8	94,4	94,5	94,1	91,7	91,8	91,5	91,3
Eslovenia	88,0 (b)	88,2	90,7	90,8	90,5	90,5	89,4	91,5
Espainia	66,0	65,0	63,7	62,2	61,2	61,8	61,6	61,1
Estonia	79,0 (b)	79,8	81,4	81,5	80,3	82,6	82,0	80,9
Euskadi	81,5	81,4	80,9	78,3	81,5	81,0	81,2	80,8
Finlandia	87,7 (b)	86,1	85,8	85,3	84,5	83,4	84,7	86,5 (p)
Frantzia	81,6	81,8	81,7	81,3 (b)	81,7	83,4	83,2	82,4
Grezia	79,2	80,2	81,1	81,7	83,0	84,1	81,0 (p)	82,1
Herbehereak	71,9	72,7	73,1	75,0	75,0	75,6	74,7	76,2
Hungaria	83,5	84,7	85,9	84,7 (b)	83,5	83,4	82,9	84,0
Irlanda	82,6	83,9	84,0	85,1 (p)	85,3 (p)	85,8 (p)	85,7	86,7
Italia	69,4 (b)	67,9	69,6	71,0	73,4	73,6	75,5	76,3
Letonia	76,5	71,7 (i)	77,1 (b)	75,4	79,5	79,9	81,0	80,2
Lituania	78,9 (i)	80,5	81,3 (b)	84,2	85,0	87,8	88,2	89,0
Luxemburgo	77,5	68,0	69,8	72,7 (b)	72,5	71,1	69,3	70,9
Malta	40,9	40,1	39,0	45,1 (b)	51,0	53,7	50,4	54,7
Polonia	88,8 (b)	89,7	89,2	90,3	90,9	91,1	91,7	91,6
Portugal	43,2	44,4	44,4	47,9	49,6	49,0	49,6	53,4
Suedia	85,2	85,5 (b)	86,7	85,8	86,0	87,5	86,5	87,2
Txekiar Errepublika	91,2	90,6	92,2	92,1	91,4	91,2	91,8	91,8
Zipre	79,0	80,5	83,5	79,5	77,6	80,4	83,7 (p)	85,8

(b) Seriearen haustura

(i) Ikus oharrak: http://europa.eu.int/estrateg/info/sdds/en/strind/innore_ir09.htm

(p) Behin-behineko balioa

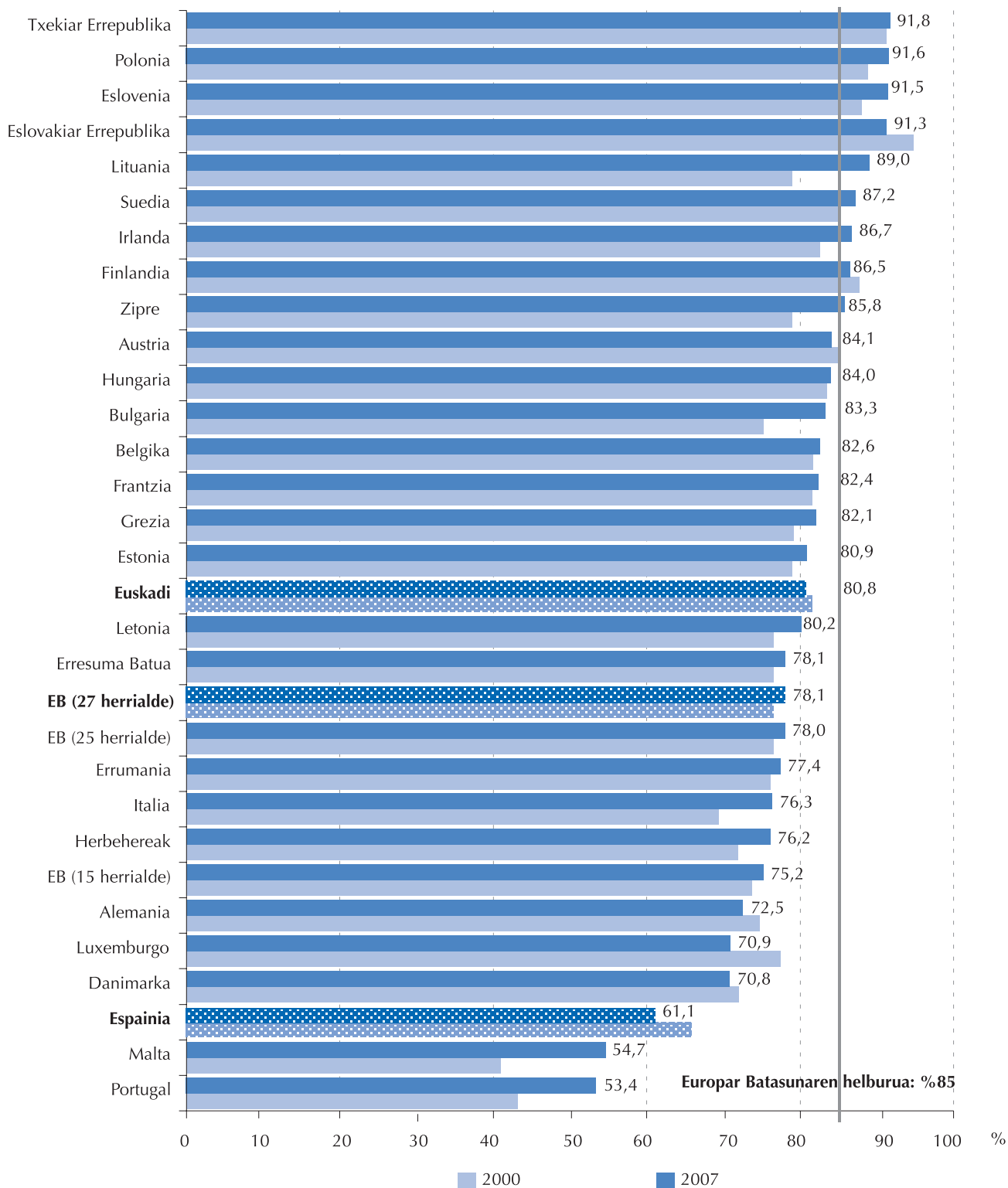
Oharra: 2006ko urritik aurrera adierazle hau lau hiru hilabeteetako urteko batez bestekoetatik kalkulatu da, 2. hiru hilabeteetako datua edo udaberriko datua izan beharrean.

Iturria: EUROSTAT



Rs8.4 grafikoa:

Derrigorrezkoaren Ondoko Bigarren Hezkuntzan (CINE 3A, 3B eta 3C) graduatu den 20-24 urte bitarteko biztanleriaren ehunekoaren bilakaera Europar Batasuneko 27 herrialdeetan.



Oharra: handienetik txikienera ordenaturik, erreferentziatzat 2007. urtea harturik.

Iturria: EUROSTAT

Rs8.5 taula:

Derrigorrezkoaren Ondoko Bigarren Hezkuntzan (CINE 3A, 3B eta 3C) graduatu den 20-24 urte bitarteko biztanleriaren ehunekoaren bilakaera Europar Batasuneko 27 herrialdeetan. 2007. urtea.

	Sexu biak	Emakumeak	Gizonak	Aldea
EB (27 herrialde)	78,1	80,8	75,4	5,4
EB (25 herrialde)	78,0	80,9	75,2	5,7
EB (15 herrialde)	75,2	78,3	72,2	6,1
Alemania	72,5	74,4	70,6	3,8
Austria	84,1	85,4	82,7	2,7
Belgika	82,6	84,9	80,4	4,5
Bulgaria	83,3	83,6	83,0	0,6
Danimarka	70,8 (b)	77,7 (b)	64,2 (b)	13,5
Erresuma Batua	78,1	79,0	77,2	1,8
Errumania	77,4	77,7	77,1	0,6
Eslovakiar Errepublika	91,3	92,1	90,5	1,6
Eslovenia	91,5	94,3	89,0	5,3
Espainia	61,1	67,3	55,1	12,2
Estonia	80,9	89,6	72,2	17,4
Euskadi	80,8	86,6	75,3	11,3
Finlandia	86,5 (p)	88,0 (p)	84,8 (p)	3,2
Frantzia	82,4	85,0	79,8	5,2
Grezia	82,1	87,0	77,5	9,5
Herbehereak	76,2	80,5	71,9	8,6
Hungaria	84,0	85,6	82,5	3,1
Irlanda	86,7	89,7	83,7	6,0
Italia	76,3	80,0	72,7	7,3
Letonia	80,2	84,1	76,4	7,7
Lituania	89,0	91,5	86,5	5,0
Luxemburgo	70,9	76,4	65,6	10,8
Malta	54,7	58,6	51,1	7,5
Polonia	91,6	93,4	89,7	3,7
Portugal	53,4	60,8	46,3	14,5
Suedia	87,2	89,0	85,4	3,6
Txekiar Errepublika	91,8	92,4	91,3	1,1
Zipre	85,8	91,0	79,8	11,2

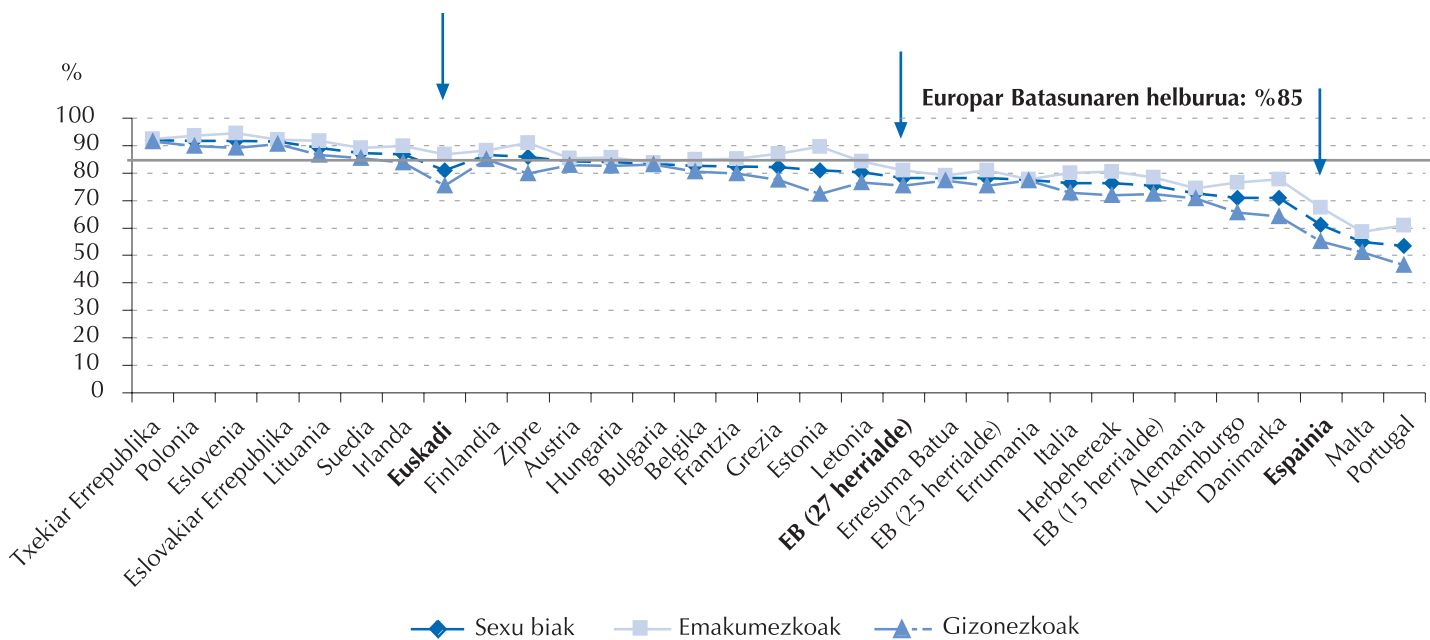
(b) Seriearen haustura
 (p): Behin-behineko balioak

Iturria: EUROSTAT



Rs8.5 grafikoa:

Derrigorrezkoaren Ondoko Bigarren Hezkuntzan (CINE 3A, 3B eta 3C) graduatu den 20-24 urte bitarteko biztanleriaren ehunekoaren bilakaera Europar Batasuneko 27 herrialdeetan. 2007. urtea.



Oharra: Handienetik txikienera ordenaturik "Sexu biak" irizpidearen arabera.

Iturria: EUROSTAT