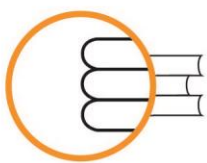


## **ISEI - IVEI**

**E8. DERRIGORREZKOAREN ONDOKO  
BIGARREN HEZKUNTZA BUKATUTA IZATEA**





**ISEI-IVEI**

IRAKAS-SISTEMA EBALUATU  
ETA IKERTZEKO ERAKUNDEA  
INSTITUTO VASCO DE EVALUACIÓN  
E INVESTIGACIÓN EDUCATIVA



**Edizioa: 2019ko maiatza**  
**© ISEI-IVEI-k argitaratua**

**ISEI-IVEI-K ARGITARATUA**

Irakas-sistema Ebaluatuta eta Ikertzeko Erakundea  
Asturias 9, 3.a - 48015 Bilbo  
Tel.: 94 476 06 04 - Fax: 94 476 37 84  
info@isei-ivei.net - [www.isei-ivei.net](http://www.isei-ivei.net)

**LAN TALDEA**

Araceli de Francisco  
Inmaculada Tambo  
M<sup>a</sup> Paz Martínez

**KOORDINATZAILEA**

M<sup>a</sup> Paz Martínez

**AHOLKULARITZA TEKNIKOA**

Eduardo Ubieta



<b>Sarrera</b>	<b>4</b>
<b>E8.1 taula eta grafikoa: Derrigorrezkoaren ondoko bigarren hezkuntzako titulua (HNSN 3A, 3B eta 3C), gutxienez, lortu duen biztanleriaren (20-24 urte) ehunekoaren bilakaera. Orokorra eta sexuaren arabera. Euskadiko datuak. (Iturria: INE).</b>	<b>6</b>
<b>E8.2 taula eta grafikoa: Derrigorrezkoaren ondoko bigarren hezkuntzako titulua (HNSN 3A, 3B eta 3C), gutxienez, lortu duen biztanleriaren (20-24 urte) ehunekoaren bilakaera. Autonomia erkidegoetako datuak.</b>	<b>7</b>
<b>E8.3 taula eta grafikoa: Derrigorrezkoaren ondoko bigarren hezkuntzako titulua (HNSN 3A, 3B eta 3C), gutxienez, lortu duen biztanleriaren (20-24 urte) ehunekoa. Orokorra eta sexuaren arabera. Autonomia erkidegoetako datuak. 2014. urtea.</b>	<b>8</b>
<b>E8.4 taula: Derrigorrezkoaren ondoko bigarren hezkuntzako titulua (HNSN 3A, 3B eta 3C), gutxienez, lortu duen biztanleriaren (20-24 urte) ehunekoaren bilakaera Europar Batasuneko 28 herrialdeetan.</b>	<b>9</b>
<b>E8.4 grafikoa: Derrigorrezkoaren ondoko bigarren hezkuntzako titulua (HNSN 3A, 3B eta 3C), gutxienez, lortu duen biztanleriaren (20-24 urte) ehunekoaren bilakaera Europar Batasuneko 28 herrialdeetan. 2007 eta 2014. urteak.</b>	<b>10</b>
<b>E8.5 taula eta grafikoa: Derrigorrezkoaren ondoko bigarren hezkuntzako titulua (HNSN 3A, 3B eta 3C), gutxienez, lortu duen biztanleriaren (20-24 urte) ehunekoa. Orokorra eta sexuaren arabera. Europar Batasuneko 28 herrialdeetako datuak. 2014. urtea.</b>	<b>11</b>
<b>E8.6 taula eta grafikoa: Derrigorrezkoaren ondoko bigarren hezkuntzako titulua (HNSN 3A, 3B eta 3C), gutxienez, lortu duen biztanleriaren (20-24 urte) ehunekoaren bilakaera. Orokorra eta sexuaren arabera. Euskadiko datuak. (Iturria: EUSTAT).</b>	<b>12</b>



## DERRIGORREZKOAREN ONDOKO BIGARREN HEZKUNTZAKO TITULUA (HNSN 3A, 3B ETA 3C) GUTXIENEZ LORTU DUEN 20-24 URTE BITARTEKO BIZTANLERIAREN EHUNEKOA.

**Europar Batasunaren helburua 2010. urterako<sup>1</sup>: 20-24 urte bitarteko biztanleen % 85ek gutxienez goi mailako bigarren hezkuntzako ikasketak (HNSN<sup>2</sup> 3) bukatuta izatea.**

Oso garrantzitsua da biztanleria helduaren ehuneko handi batek goi mailako bigarren hezkuntzako titulua lor dezan, biztanleria orokorraren hezkuntza-maila, eta bereziki biztanle langileen hezkuntza-maila, igotzeko.

Hezkuntza-maila horrek ematen duen prestakuntza eta gaitasuna, goi mailako hezkuntzara joateko izaera propedeutikoa izateaz gain, berez bukaerako prestakuntza bezala har daiteke, gazteei goi mailako ikasketan eta lan munduan integratzeko behar diren giza eta adimen heldutasuna eta gaitasun teknikoa ematen baitizkie. Kontuan izan behar da enplegu-tasa handiagoa dela Derrigorrezkoaren Ondoko Bigarren Hezkuntzako ikasketak bukatu dituzten pertsonen artean ikasketa horiek bukatu ez dituztenen artean baino.

Gaur egun ezagutzen oinarritutako gizartean egoki parte hartu ahal izateko, ezinbestekoa da Derrigorrezkoaren Ondoko Bigarren Hezkuntzak ematen den oinarria edukitzea. Izan ere, ELGAko herrialdeetan goi mailako bigarren hezkuntza gutxieneko hezkuntza-maila bezala hartzen da lan-merkatuan postu egoki eta lehiakor bat aurkitzeko.

2018an, Europar Batasuneko 28 herrialdeetako goi mailako bigarren hezkuntzako ikasketen amaierako batez besteko ehunekoa % 83,5 izan zen. Horrek adierazten du ez dela iritsi aurrez ikusitako helburura (% 85). 2005etik izandako bilakaera mantsoa, baina iraunkorra izan da. 2005-2018 aldian 5,9 puntu egin du gora. Hala eta guztiz ere, Kroazia (% 96,2), Irlanda (% 94,4), Grezia (% 93,9) eta Lituania (% 92,1) moduko herrialdeek helburua lasai bete dute. Orotara, 28en Europa izenekoaren 17 herrialdek erdietsi dute 2018an goi mailako bigarren hezkuntzan tituludunen ehunekorik altuena izateko helburua. Ehuneko baxuena duten herrialdeen artean, hauek daude. Espainia (% 72,7), Danimarka (% 74,5) eta Luxenburgo (% 76,8). 2010etik 2018ra, derrigorrezko bigarren hezkuntzaren ondokoan titulua lortu dutenen ehunekoak behera egin du Eslovakian (3,8 puntu), Suedian (2,7 puntu), Txekiar Errepublikan (2,4 puntu) eta Estonian (1 puntu).

Euskadin, 2002-2018 aldian, adin tarte horretan gutxienez derrigorrezko bigarren hezkuntzaren ondokoan titulua lortutako populazioaren ehunekoa balio hauen artean dago: % 76,3 2009an eta % 87,4 2016an, baliorik baxuena eta altuena, hurrenez hurren. Euskadi, 2016. urtetik aurrera, % 85eko helburuen gainetik kokatzen da. Sexua aldagaiaren arabera bereizten baldin badugu, ikusiko dugu 2018an, graduatutako gizonezkoen ehunekoa % 84,4koa dela, eta emakumeen ehunekoa % 90,1koa.

<sup>1</sup> Helburu hau ez da 2020rako helburu bezala hartzen; aurrerantzean eskola uzte goiztiarrari buruzko informazio osagarria eskaintzen duen adierazle bezala hartuko da.

<sup>2</sup> Hezkuntzaren Nazioarteko Sailkapen Normalizatua (HNSN). (ISCED ingelesez; CINE gaztelaniaz).



Gizonezkoak % 85eko helburua lortzetik 0,6 puntura daude. Sexuaren arabera alde-ehuneko txikieneko urtea 2010. urtea izan zen (1,9 puntu) eta alde handieneko urtea 2009koa izan zen (15,7 puntu). 2002-2018 aldi osoan, derrigorrezko bigarren hezkuntzaren ondokoan emakume gehiago graduatzen da gizonezkoak baino. 2002an eta 2008an, sexuaren araberrako aldea berbera izan zen, 5,7 puntukoa.

Espainiaren kasuan, graduatutakoen ehunekoaren bilakaerak ere gora egin du 2002. urtetik (% 63,6) 2018. urtera (% 72,7). Komunitate autonomoei desberdin eragiten die; hala ere, horietan guztietan, ehuneko igoera izan da azken 16 urteetan. 2018an, dagoeneko jakinarazi den moduan, komunitate autonomoetako batez bestekoa % 65,8koa izan da. Euskadi izan da, % 87,2ko tasarekin, ehunekorik altuena duena. Kantabria (% 83,7) eta Nafarroa (% 82,9) datoz jarraian. Jarraian, % 79,8rekin eta % 76,4rekin hurrenez hurren, Asturias eta Castilla eta León kokatzen dira. Beste muturrean, behetik hasita, hauek daude: Ceuta eta Melilla (% 57,7), Murtzia (% 65,4) eta Balear Uharteak (% 66,8).

Gizonen eta emakumeen arteko aldea kasu guztietan gertatzen da neurri handiagoan edo txikiagoan. 2018. urtean, Europar Batasuneko herrialdeetan, komunitate autonomoetan eta Euskadin, beti emakumeak izan ohi dira (gizonezkoak baino ehuneko altuagoan) goi mailako bigarren hezkuntzako titulazioa lortzen dutenak. Espainiaren kasuan, egoera hori gertatzen da komunitate autonomo guztietan Errioxan, Ceutan eta Melillan izan ezik. Horietan, emakumeek baino gizonezko gehiagok lortzen dute titulazioa derrigorrezko bigarren hezkuntza ondokoan, 2,4 eta 3,5 puntu hurrenez hurren. Espainiarako batez besteko aldea 9,7 puntukoa da; Extremadura (14,3 puntu) eta Murtzia eta Valentzia (biak 13,6 punturekin) dira alde handieneko komunitateak. Kantabria (4,8 puntu) eta Nafarroa (% 5,3) dira alde txikiena dutenak. Europar Batasuna orotara hartzen baldin badugu, gizonen eta emakumeen arteko batez besteko aldea 5,1 puntukoa da 2018an. Alderik handieneko herrialdeak hauek dira: Estonia (10,6 puntu), Danimarka (10,3 puntu) eta Espainia (10,2 puntu). Alderik txikieneko herrialdeen artean, hauek kokatzen dira: Errumania (0,1 puntu), Bulgaria (0,7 puntu) eta Hungaria (0,8 puntu). Kroazian (0,7 puntu) eta Eslovakian (0,6 puntu) derrigorrezko bigarren hezkuntzaren ondoko irakaskuntzan neskak baino mutil gehiago titulatu da.

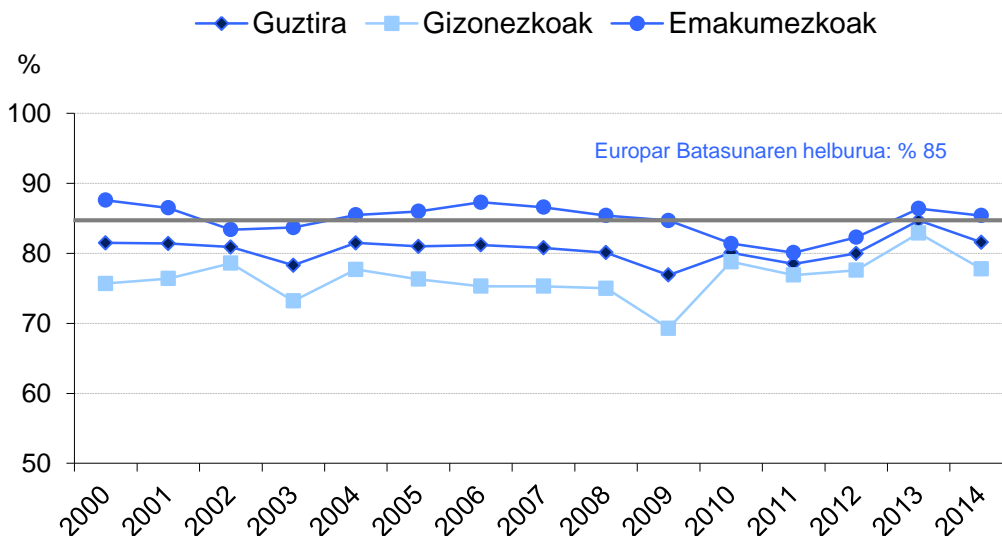


## E8.1 taula eta grafikoa:

Derrigorrezkoaren ondoko bigarren hezkuntzako titulua (HNSN 3A, 3B eta 3C), gutxienez, lortu duen biztanleriaren (20-24 urte) ehunekoaren bilakaera. Orokorra eta sexuaren arabera. Euskadiko datuak<sup>3</sup>.

	Guztira	Gizonezkoak	Emakumezkoak	Aldea <sup>1</sup>
2000	81,5	75,7	87,6	11,9
2001	81,4	76,4	86,5	10,1
2002	80,9	78,6	83,4	4,8
2003	78,3	73,2	83,7	10,5
2004	81,5	77,7	85,5	7,8
2005	81,0	76,3	86,0	9,7
2006	81,2	75,3	87,3	12,0
2007	80,8	75,3	86,6	11,3
2008	80,1	75,0	85,4	10,4
2009	76,9	69,3	84,7	15,4
2010	80,1	78,8	81,4	2,6
2011	78,5	76,9	80,1	3,2
2012	80,0	77,6	82,3	4,7
2013	84,7	82,9	86,4	3,5
2014	81,6	77,8	85,4	7,6

<sup>1</sup>Balio positiboek derrigorrezkoaren ondoko bigarren hezkuntzako tituludunen artean emakumezkoen kopurua gizonezkoena baino handiagoa dela adierazten dute.



Iturria: Espainiako Estatistika Institutua (INE). Biztanleria Aktiboaren Inkesta (EPA-2005).

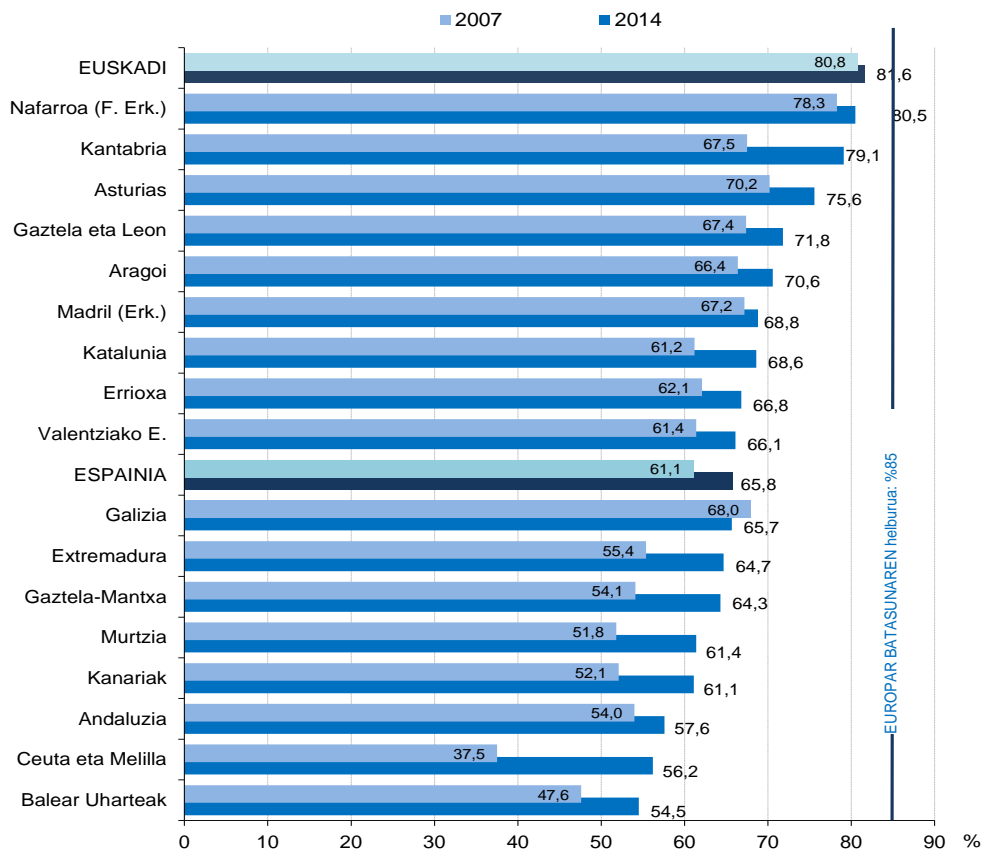
<sup>3</sup> Aldiko datuak urtekoak dira eta EPA-2005 teknologiarekin kalkulatu dira. Datuak arretaz interpretatu behar dira, lagin txikietatik ateratakoek laginketa-errore handiak izan ditzaketelako.



## E8.2 taula eta grafikoa:

Derrigorrezkoaren ondoko bigarren hezkuntzako titulua (HNSN 3A, 3B eta 3C), gutxienez, lortu duen biztanleriaren (20-24 urte) ehunekoaren bilakaera. Autonomia erkidegoetako datuak<sup>4</sup>.

	2002	2003	2004	2005	2006	2007	2008	2009	2010	2011	2012	2013	2014
<b>Espainia</b>	<b>63,7</b>	<b>62,2</b>	<b>61,2</b>	<b>61,8</b>	<b>61,6</b>	<b>61,1</b>	<b>60,0</b>	<b>59,9</b>	<b>61,2</b>	<b>61,7</b>	<b>62,8</b>	<b>63,8</b>	<b>65,8</b>
Andaluzia	56,4	54,2	52,8	53,1	52,3	54,0	53,0	53,0	53,6	55,2	56,9	56,5	57,6
Aragoi	68,0	71,3	70,1	70,8	67,9	66,4	67,3	68,7	67,2	64,6	68,1	72,2	70,6
Asturias	72,4	64,6	66,9	72,2	67,0	70,2	72,8	70,8	68,6	70,2	71,4	70,0	75,6
Balear Uharteak	54,2	52,2	51,1	51,9	51,0	47,6	48,2	46,5	49,7	55,4	53,1	54,8	54,5
Ceuta eta Melilla	53,7	53,6	50,6	46,2	39,4	37,5	43,2	50,3	42,9	52,6	45,9	48,7	56,2
Errioxa	69,7	63,2	59,8	67,8	64,8	62,1	59,3	61,4	63,5	59,8	66,9	68,3	66,8
<b>Euskadi</b>	<b>80,9</b>	<b>78,3</b>	<b>81,5</b>	<b>81,0</b>	<b>81,2</b>	<b>80,8</b>	<b>80,1</b>	<b>76,9</b>	<b>80,1</b>	<b>78,5</b>	<b>80,0</b>	<b>84,7</b>	<b>81,6</b>
Extremadura	57,3	55,7	51,9	53,9	54,6	55,4	53,6	52,9	56,6	57,2	53,1	56,0	64,7
Galizia	66,8	69,2	68,8	69,2	67,5	68,0	66,2	63,4	66,9	67,7	64,9	65,7	68,8
Gaztela eta Leon	70,0	67,6	70,2	66,6	67,1	67,4	67,1	66,0	66,2	60,7	66,4	70,6	71,8
Gaztela-Mantxa	55,8	55,5	55,6	55,0	54,2	54,1	51,7	55,0	54,9	55,5	58,1	60,4	64,3
Kanariak	59,3	59,1	58,4	59,3	54,4	52,1	55,5	57,1	56,1	53,8	57,3	58,3	61,1
Kantabria	67,1	65,3	67,0	71,8	69,6	67,5	70,4	65,3	63,3	68,9	76,7	79,5	79,1
Katalunia	65,0	60,9	59,4	61,2	65,7	61,2	59,4	61,4	61,7	62,7	64,9	64,6	68,6
Madril (Erk.)	72,0	72,2	68,6	67,9	66,4	67,2	65,4	66,1	68,9	70,2	68,7	66,7	68,8
Murtzia	56,0	52,9	51,7	53,0	51,9	51,8	51,0	54,1	56,2	57,6	60,1	60,2	61,4
Nafarroa (F. Erk.)	75,6	75,0	73,7	77,4	82,9	78,3	77,3	74,4	76,6	80,2	79,4	81,0	80,5
Valentziako E.	58,1	58,4	58,6	61,0	61,8	61,4	59,1	56,7	59,5	59,3	59,2	64,8	66,1



Derrigorrezkoaren ondoko bigarren hezkuntzako tituludunen ehunetik txikienera ordenatua, "2014. urtea" irizpidearen arabera.

Iturria: Espainiako Estatistika Institutua (INE). Biztanleria Aktiboaren Inkesta (EPA-2005).

<sup>4</sup> Datuak arretaz interpretatu behar dira, lagin txikietatik ateratakoek laginketa-errore handiak izan ditzaketelako.

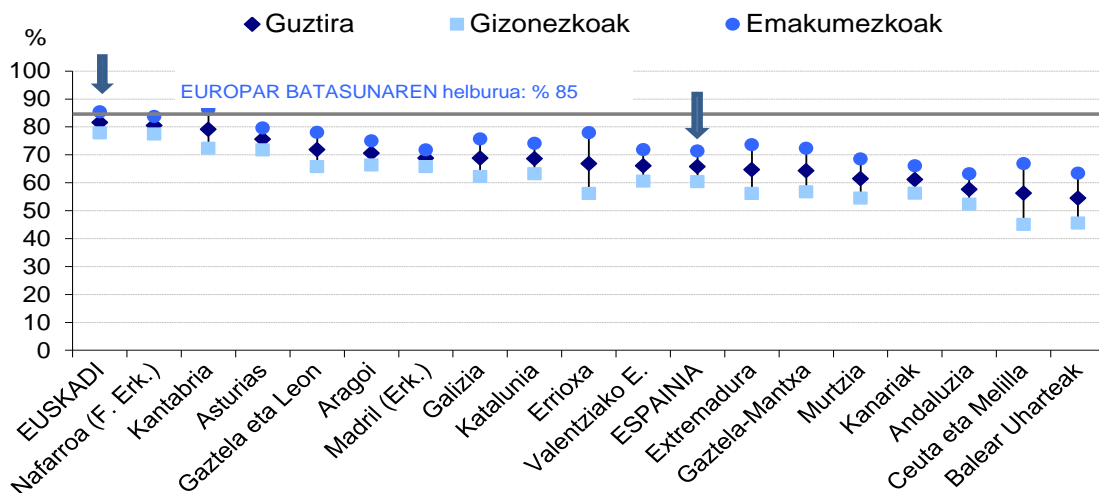


## E8.3 taula eta grafikoa:

Derrigorrezkoaren ondoko bigarren hezkuntzako titulua (HNSN 3A, 3B eta 3C), gutxienez, lortu duen biztanleriaren (20-24 urte) ehunekoa. Orokorra eta sexuaren arabera. Autonomia erkidegoetako datuak<sup>5</sup>. 2014. urtea.

	Guztira	Gizonezkoak	Emakumezkoak	Aldea <sup>1</sup>
<b>Espainia</b>	65,8	60,4	71,4	<b>11,0</b>
Andaluzia	57,6	52,3	63,2	<b>10,9</b>
Aragoi	70,6	66,3	75	<b>8,7</b>
Asturias	75,6	71,7	79,6	<b>7,9</b>
Balear Uharteak	54,5	45,5	63,4	<b>17,9</b>
Ceuta eta Melilla	56,2	45	66,8	<b>21,8</b>
Errioxa	66,8	56,1	77,9	<b>21,8</b>
<b>Euskadi</b>	<b>81,6</b>	<b>77,8</b>	<b>85,4</b>	<b>7,6</b>
Extremadura	64,7	56,1	73,6	<b>17,5</b>
Galizia	68,8	62,2	75,7	<b>13,5</b>
Gaztela eta Leon	71,8	65,8	78	<b>12,2</b>
Gaztela-Mantxa	64,3	56,7	72,3	<b>15,6</b>
Kanariak	61,1	56,2	66,1	<b>9,9</b>
Kantabria	79,1	72,3	86,3	<b>14,0</b>
Katalunia	68,6	63,2	74,1	<b>10,9</b>
Madril (Erk.)	68,8	65,8	71,7	<b>5,9</b>
Murtzia	61,4	54,5	68,5	<b>14,0</b>
Nafarroa (F. Erk.)	80,5	77,4	83,7	<b>6,3</b>
Valentziako E.	66,1	60,6	71,8	<b>11,2</b>

<sup>1</sup>Balio positiboek derrigorrezkoaren ondoko bigarren hezkuntzako tituludunen artean emakumezkoen kopurua gizonezkoena baino handiagoa dela adierazten dute.



Derrigorrezkoaren ondoko bigarren hezkuntzako tituludunen ehunekorik handienetik txikienera ordenatua, "Guztira" irizpidearen arabera.

Iturria: Espainiako Estadística Institutua (INE). Biztanleria Aktiboaren Inkesta (EPA-2005).

<sup>5</sup> Datuak arretaz interpretatu behar dira, lagin txikietatik ateratakoak laginketa-errore handiak izan ditzaketelako.





## E8.4 taula:

Derrigorrezkoaren ondoko bigarren hezkuntzako titulua (HNSN 3A, 3B eta 3C), gutxienez, lortu duen biztanleriaren (20-24 urte) ehunekoaren bilakaera Europar Batasuneko 28 herrialdeetan.

	2004	2005	2006	2007	2008	2009	2010	2011	2012	2013	2014
<b>EB (28 herrialde)</b>	<b>77,4</b>	<b>77,6</b>	<b>78,1</b>	<b>78,3</b>	<b>78,7</b>	<b>78,8</b>	<b>79,2</b>	<b>79,6</b>	<b>80,3</b>	<b>81,0</b>	<b>82,3</b>
<b>EB (27 herrialde)</b>	<b>77,2</b>	<b>77,5</b>	<b>78,0</b>	<b>78,2</b>	<b>78,5</b>	<b>78,7</b>	<b>79,1</b>	<b>79,5</b>	<b>80,1</b>	<b>80,9</b>	<b>82,1</b>
Belgika	81,8	81,8	82,4	82,6	82,2	83,3	82,5	81,6	82,8	83,1	84,4
Bulgaria	76,1	76,5	80,5 d	83,3	83,7	83,7	84,4	86,7	85,8	86,0	85,8
Txekiar Errepublika	91,4	91,2	91,8	91,8	91,6	91,9	91,9	91,7	90,9	90,9	90,7
Danimarka	76,2	77,1	77,4	69,4 b	68,9	69,9	68,6	70,0	72,0	71,8	72,5
Alemania	72,8	71,4 b	71,9	72,9	74,1	73,7	74,4	75,3	75,6	76,8	77,1
Estonia	80,0	82,8	82,2	81,0	82,0	82,6	83,6	82,8	81,3	84,2	83,6
Irlanda	85,3	85,8	85,8	86,8	87,7	86,4	86,3	86,7	87,2	89,4	92,6
Grezia	83,0	84,1	81,4	82,6	82,6	82,6	83,6	83,9	85,5	86,7	88,4
<b>Espainia</b>	<b>61,1</b>	<b>61,8</b>	<b>61,8</b>	<b>61,4</b>	<b>60,3</b>	<b>60,3</b>	<b>61,5</b>	<b>62,0</b>	<b>63,0</b>	<b>63,8</b>	<b>65,8</b>
Frantzia	82,9	83,3	83,2	82,4	83,8	83,6	83,3	83,9	84,5	86,4	88,6
Kroazia	93,5	93,8	94,6	95,3	95,4	95,2	95,7	95,6	94,8	94,2	96,3
Italia	72,8	73,4	75,5	76,3	76,5	76,3	76,3	76,9	77,6	77,9	79,9
Zipre	77,6	80,4	83,7	85,8	85,1	87,3	86,2	87,6	87,8	89,5	92,4
Letonia	79,5	79,8	81,0	79,6	79,8	80,6	80,3	80,6 b	84,1	85,7	86,7
Lituania	85,5	87,5	87,4	88,3	88,8	86,8	87,0	87,7	89,3	90,0	91,4
Luxenburgo	72,5	71,1	69,3	70,9	72,8	76,8 b	73,4	73,3	71,5	76,9	73,7
Hungaria	83,5	83,4	82,9	84,0	83,6	84,0	84,0	83,3	83,5	84,3	85,3
Malta	51,0 p	60,0 b	59,3	66,8	67,5	68,9	73,2	74,2	75,7	76,1	75,5
Herbehere	75,0	75,6	74,7	76,2	76,2	76,6	77,6 b	78,2	79,0	78,2	79,2
Austria	85,8 d	85,9	85,8	84,1	84,5	86,0	85,6	85,4	86,6	87,4	89,6
Polonia	90,9	91,1	91,7	91,6	91,3	91,3	91,0	90,1	89,8	89,7	90,4
Portugal	49,8	49,4	49,9	53,6	54,6	55,9	59,1	64,6 d	67,8	70,1	72,1
Errumania	75,3	76,0	77,2	77,4	78,3	78,3	78,2	79,6	79,6	79,7	79,7
Eslovenia	90,5	90,5	89,4	91,5	90,2	89,4	89,1	90,1	90,1	91,5	90,2
Eslovakia	91,7	91,8	91,5	91,3	92,3	93,3	93,2	93,3	92,7	91,2	90,9
Finlandia	84,5	83,4	84,7	86,5	86,2	85,1	84,2	85,4	86,3	85,9	86,3
Suedia	86,0	87,5	86,2	86,5	86,7	87,6	87,2	87,2	86,4	86,2	86,9
Erresuma Batua	77,0	78,1	78,8	78,1	78,2	79,3	80,4	80,1	81,8	82,9	84,1
<b>Euskadi*</b>	<b>81,5</b>	<b>81,0</b>	<b>81,2</b>	<b>80,8</b>	<b>80,1</b>	<b>76,9</b>	<b>80,1</b>	<b>78,5</b>	<b>80,0</b>	<b>84,7</b>	<b>81,6</b>

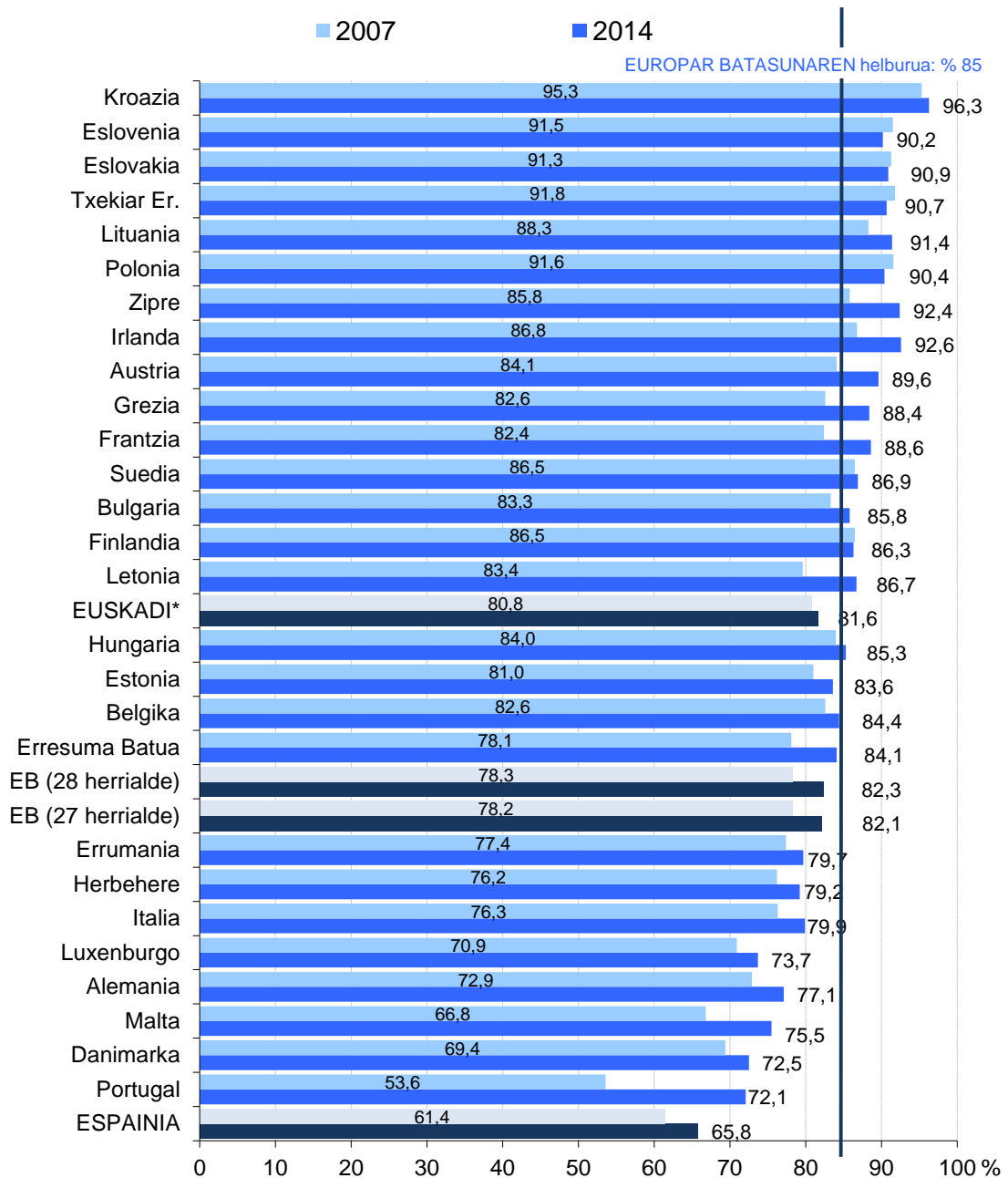
(b) Segidaren haustura. (d) Definizio desberdina. (p) Behin behineko balioa. \*Euskadirako INEk emandako datuak erabili dira.

Iturria: EUROSTAT. Labour Force Survey (Biztanleria Langileari buruzko Europar Inkesta). Urteko batez bestekoak.



E8.4 grafikoa:

Derrigorrezkoaren ondoko bigarren hezkuntzako titulua (HNSN 3A, 3B eta-3C), gutxienez, lortu duen biztanleriaren (20-24 urte) ehunekoaren bilakaera Europar Batasuneko 28 herrialdeetan. 2007. eta 2014. urteak.



Derrigorrezkoaren ondoko bigarren hezkuntzako tituludunen ehunekorik handienetik txikienera ordenatua, "2014. urtea" irizpidearen arabera. \*Euskadiko datuak INEK eman ditu.

Iturria: EUROSTAT. Labour Force Survey (Biztanleria Langileari buruzko Europar Inkesta). Urteko batez bestekoak.

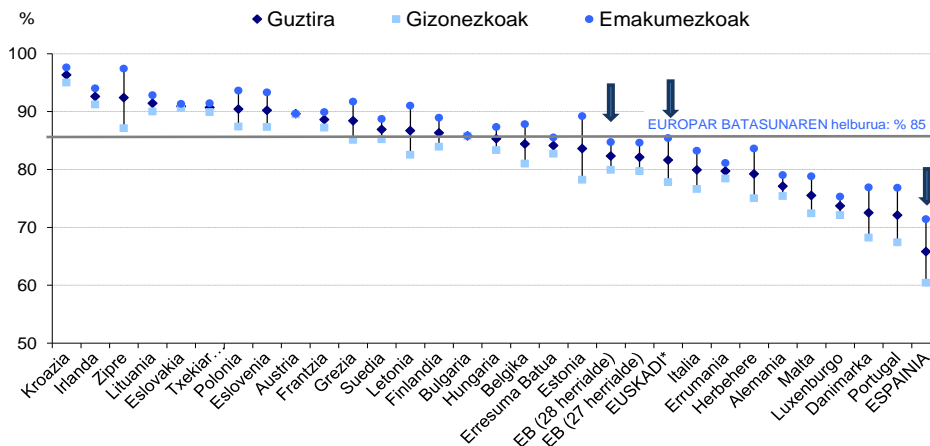


E8.5 taula eta grafikoa:

Derrigorrezkoaren ondoko bigarren hezkuntzako titulua (HNSN 3A, 3B eta 3C), gutxienez, lortu duen biztanleriaren (20-24 urte) ehunekoa. Orokorra eta sexuaren arabera. Europar Batasuneko 28 herrialdeetako datuak. 2014. urtea.

	Guztira	Gizonezkoak	Emakumezkoak	Aldea <sup>1</sup>
<b>EB (28 herrialde)</b>	82,3	79,9	84,7	<b>4,8</b>
<b>EB (27 herrialde)</b>	82,1	79,7	84,6	<b>4,9</b>
Belgika	84,4	81,0	87,8	<b>6,8</b>
Bulgaria	85,8	85,8	85,8	<b>0,0</b>
Txekiar Errepublika	90,7	89,9	91,4	<b>1,5</b>
Danimarka	72,5	68,2	76,9	<b>8,7</b>
Alemania	77,1	75,4	79,0	<b>3,6</b>
Estonia	83,6	78,2	89,2	<b>11,0</b>
Irlanda	92,6	91,2	94,0	<b>2,8</b>
Grezia	88,4	85,1	91,7	<b>6,6</b>
<b>Espania</b>	<b>65,8</b>	<b>60,4</b>	<b>71,4</b>	<b>11,0</b>
Frantzia	88,6	87,2	89,9	<b>2,7</b>
Kroazia	96,3	95,0	97,6	<b>2,6</b>
Italia	79,9	76,6	83,2	<b>6,6</b>
Zipre	92,4	87,1	97,4	<b>10,3</b>
Letonia	86,7	82,5	91,0	<b>8,5</b>
Lituania	91,4	90,0	92,8	<b>2,8</b>
Luxenburgo	73,7	72,1	75,3	<b>3,2</b>
Hungaria	85,3	83,3	87,3	<b>4,0</b>
Malta	75,5	72,4	78,8	<b>6,4</b>
Herbehere	79,2	75,0	83,6	<b>8,6</b>
Austria	89,6	89,5	89,6	<b>0,1</b>
Polonia	90,4	87,4	93,6	<b>6,2</b>
Portugal	72,1	67,4	76,8	<b>9,4</b>
Errumania	79,7	78,4	81,1	<b>2,7</b>
Eslovenia	90,2	87,3	93,3	<b>6,0</b>
Eslovakia	90,9	90,6	91,3	<b>0,7</b>
Finlandia	86,3	83,9	88,9	<b>5,0</b>
Suedia	86,9	85,2	88,7	<b>3,5</b>
Erresuma Batua	84,1	82,7	85,5	<b>2,8</b>
<b>Euskadi*</b>	<b>81,6</b>	<b>77,8</b>	<b>85,4</b>	<b>7,6</b>

<sup>1</sup>Balio positiboek derrigorrezkoaren ondoko bigarren hezkuntzako tituludunen artean emakumezkoen kopurua gizonezkoena baino handiagoa dela adierazten dute. \*Euskadirako INEren datuak.



Derrigorrezkoaren ondoko bigarren hezkuntzako tituludunen ehunekorik handienetik txikienera ordenatua, "Guztira" irizpidearen arabera.

Iturria: EUROSTAT. Labour Force Survey (Biztanleria Langileari buruzko Europar Inkesta). Urteko batez bestekoak.



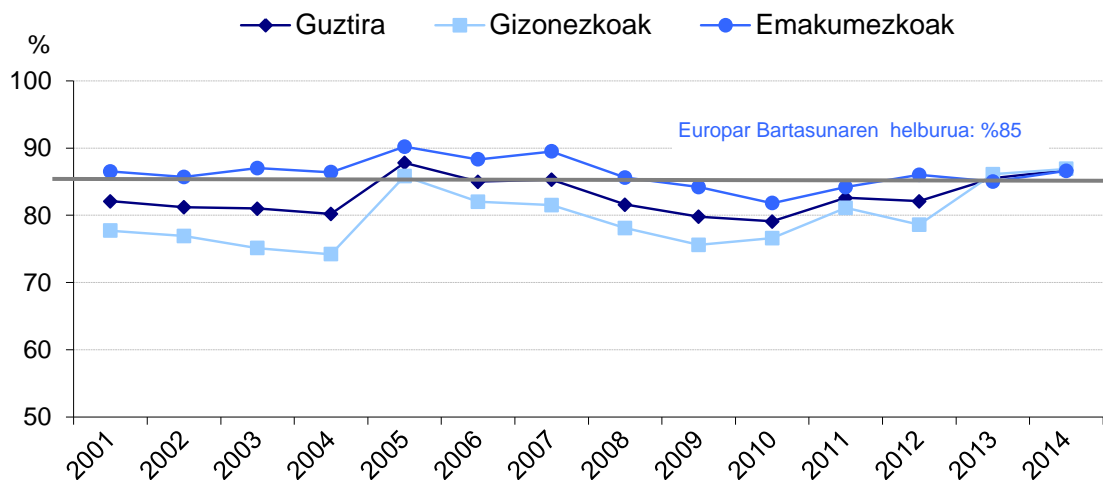
## E8.6 taula eta grafikoa:

**Derrigorrezkoaren ondoko bigarren hezkuntzako titulua (HNSN 3A, 3B eta 3C), gutxienez, lortu duen biztanleriaren (20-24 urte) ehunekoaren bilakaera. Guztira eta sexuaren arabera. Euskadiko datuak.**

(EUSTAT) Euskal Estatistika Erakundeak emandako datuak, Eurostat metodologiarekin (BJA) Biztanleriaren Jardueraren arabera Sailkatzeko inkestatik ateratakoak. Inkesta hiru hilabetez behin gauzatzen da Euskadiko Autonomia Erkidegoan eta datuak hiruhilabetekoetako datuetatik ateratako urteko batez bestekoa dira.

	Guztira	Gizonezkoak	Emakumezkoak	Aldea <sup>1</sup>
2001	82,1	77,7	86,5	8,8
2002	81,2	76,9	85,7	8,8
2003	81,0	75,1	87,0	11,9
2004	80,2	74,2	86,4	12,2
2005	87,8	85,8	90,2	4,4
2006	85,0	82,0	88,3	6,3
2007	85,3	81,5	89,5	8,0
2008	81,6	78,1	85,6	7,5
2009	79,8	75,6	84,2	8,6
2010	79,1	76,6	81,8	5,2
2011	82,6	81,1	84,2	3,1
2012	82,1	78,6	86,0	7,4
2013	85,5	86,1	85,0	-1,1
2014	86,7	86,9	86,6	-0,3

<sup>1</sup>Balio positiboek derrigorrezkoaren ondoko bigarren hezkuntzako tituludunen artean emakumezkoen kopurua gizonezkoena baino handiagoa dela adierazten dute.



Iturria: EUROSTAT(13-06-2014) eta EUSTAT (Biztanleriaren Jardueraren Arabera sailkatzeko inkestako datuak - BJA)