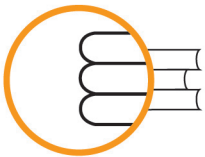




ISEI - IVEI

Rs5. ESKOLA-UZTE GOIZTIARRA





ISEI•IVEI

IRAKAS-SISTEMA EBALUATU
ETA IKERTZEKO ERAKUNDEA
INSTITUTO VASCO DE EVALUACIÓN
E INVESTIGACIÓN EDUCATIVA

EUSKO JAURLARITZA



GOBIERNO VASCO

HEZKUNTZA, UNIBERTSITATE
ETA IKERKETA SAILA

DEPARTAMENTO DE EDUCACIÓN,
UNIVERSIDADES E INVESTIGACIÓN

Edizioa: Abendua 2008

© ISEI•IVEI-k argitaratua

ISEI•IVEI-K ARGITARATUA

Irakas-Sistema Ebaluatu eta Ikertzeko Erakundea
Asturias 9, 3º - 48015 Bilbao
Tel.: 94 476 06 04 - Fax: 94 476 37 84
info@isei-ivei.net - www.isei-ivei.net

KOORDINATZAILEA

Paz Martínez

ASESORAMIENTO TÉCNICO

Eduardo Ubieta

DISEINUA

Ikur, S.A.



ESKOLA UZTEAREN EHUNEKOA IKASKETA MAILARIK ALTUENA DBHKO TITULUA (CINE 2) DUEN ETA ONDORENGO IRAKASKUNTZARIK EDO PRESTAKUNTZARIK* JASOTZEN EZ DUEN 18-24 URTE BITARTEKO BIZTANLERIAREN ARTEAN.

Europar Batasunaren helburua 2010. urterako: Eskola uzte goiztiarra %10 baino gutxiago izatea.

Eskola uztearen tasa betidanik izan da oinarritzko kezka bat europar hezkuntza politiketan. Datu hori adierazle estrategiko bezala erabili izan da enplegu politiken koordinaziorako Luxenburgoko prozesuan eta baita Lisboako prozesuaren jarraipenerako egitura-adierazleen zerrendan ere.

Lisboan 2000ko martxoan izandako Europar Kontseiluaren ondorioen artean eskola uzteari dagokion helburu espezifiko bat finkatu zen: ikasketa mailarik altuena DBH (CINE 2) duten eta ikasteari uzten dioten 18-24 urteko pertsonen kopurua erdira murriztea. Azken finean, adin tarte horretako gazteek, bai irakaskuntza arautuaren bidez (derrigorrezkoaren ondokoa) bai hezkuntza sistematik aparteko beste edozein motako prestakuntzaren bidez, beren prestakuntza jarrai dezaten sustatzea da eta honela biztanleriaren parte bat ezagutzaren gizartetik kanpo gera dadin ekiditea. Hala ere, adierazle honek ez du neurtzen derrigorrezko irakaskuntzako eskola uztea ezta eskola-porrota ere, azken hau derrigorrezko hezkuntza gainditzen ez duten ikasleen ehuneko bezala harturik.

Azken urteotan adierazle honek zenbait aldaketa izan ditu bere definizioan eta metodologian. 1992tik 1999ra, biak barne, EPA-1999 metodologia erabili zen: Biztanleria Aktiboaren Inkestatik 2. hiruhilabeteari dagozkion datuak bildu eta *ikasketa arautuak utzi* zituzten pertsonak bakarrik hartzen ziren kontutan. Ondoren EPA-2005 metodologia ezarri zen. Metodologia horretan 4 hiruhilabeteetako batez bestekoa hartzen da kontutan eta ikasketa *arauturik eta ez-arauturik egiten ez duten* pertsonak. Azkenik, 2006ko lehenengo hiruhilabetetik aurrera, ikasketarik ez egiteko baldintzaren barruan (inolako prestakuntzarik jasotzen ez duten pertsonen artean) aldi berean *ikasketa arautuetako oporretan* dauden eta *ikasketa ez-arauturik egiten ez duten* pertsonak (18-24) sartzen dira. Adierazle honetan aurkezten diren serie guztiak EPA-2005 metodologiarekin birkalkulatu dira.

Adierazle honen bilakaerak europar herrialdeetan beheranzko joera duen arren, kontutan hartu behar da finkatutako helburua benetan handizalea dela, estatu kide batzuk 2010ean lortu nahi den %10 horretatik oso urrun baitaude. 2007an sei herrialdek bakarrik bete dute finkatutako helburua. Oro har, gora-behera handiak izaten direla ikusten da eta, behin %10 horren inguruko ehuneko jakin batzuetara heldu ondoren, hobetzea oso zaila dela, Euskadiren kasuan bezala, 2007an %15,4 izan baitu.

(*) Prestakuntza bezala edozein motako (arautu zein arautu gabeko) ikaskuntzarekin erlazionatutako edozein jarduera hartzen da.



2007. urtean EB osatzen zuten 15 herrialdeetako batez bestekoa %16,4 izango zatekeen; hala ere, 12 estatu kide berrien integrazioarekin eskola uztearen ehunekoa %14,8ra jaitsi da, herrialde horietako eskola uztearen tasa EBko gainerako kideetako tasa baino nahiko baxuagoa baita.

EAEEn 2000-2007 aldian eskola uztearen tasa %13,2 eta %15,8 bitartean mugitu da eta datu horien argitan EBk 2010erako finkatu duen helburua ez dela beteko pentsa daiteke. Emakumeen kasuan tasa %10ean edo beherago mantendu izan da, baina 2007an ikasketak garaia baino lehen utzi dituzten emakumeen %11 izan da. Gizonezkoen kasuan tasa %19,6 izan da.

Autonomia Erkidegoei gagozkielarik, 2007. urtean, Euskadi eta Nafarroa dira eskola uztearen tasarik baxuena izan duten erkidegoak, biak Estatuko batez bestekoaren (%29,9) oso azpitik.

Sexuaren aldagaiak ere datu argigarriak eskaintzen ditu. 2007an, Bulgarian, Errumanian, Austrian eta Alemanian eskola uzte goiztiarraren tasa berdina izan dute emakumezkoek eta gizonezkoek, baina gainontzeko herrialdeetan tasa handiagoa da gizonezkoen artean emakumezkoen artean baino. Eslovenia, Zipre, Portugal eta Espainiaren kasuetan bi taldeen arteko ezberdintasuna 10 puntukoa baino handiagoa izan da. Euskadiren kasuan ere ezberdintasuna handia izanda, 8,6 puntu handiagoa mutilen kasuan nesken kasuan baino. 13 Autonomia Erkidegotan eskola uzte goiztiarraren tasa 10 puntu baino altuagoa izan da mutilen artean nesken artean baino. Ceuta eta Melillaren kasuetan bakarrik izan nesken tasa mutilena baino altuagoa, 5,6 puntu handiagoa.



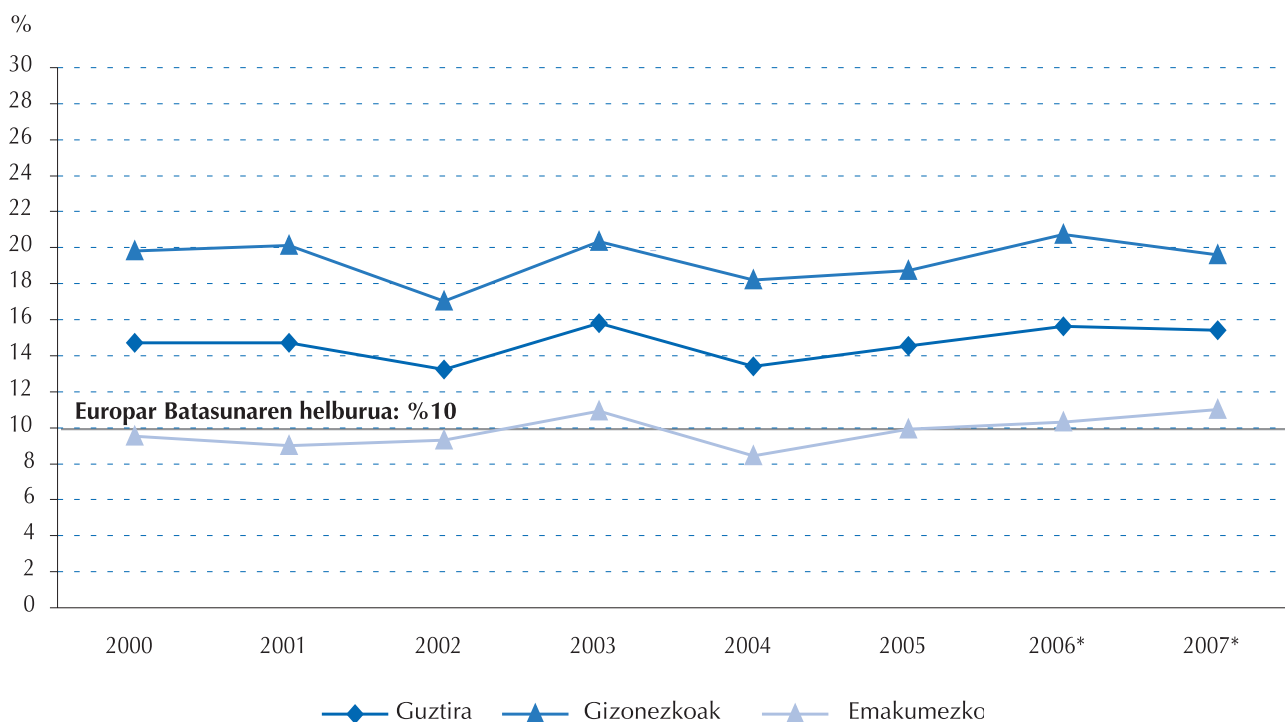
Rs5.1 taula eta grafikoa:

Euskal Autonomia Erkidegoan ikasketak garaia baino lehen utzi dituen 18-24 urte bitarteko biztanleriaren ehunekoaren bilakaera sexuaren arabera.

Urtea	Guztira	Gizonezkoak	Emakumezkoak
2000	14,7	19,8	9,5
2001	14,7	20,1	9,0
2002	13,2	17,0	9,3
2003	15,8	20,3	10,9
2004	13,4	18,2	8,4
2005	14,5	18,7	9,9
2006*	15,6	20,7	10,3
2007*	15,4	19,6	11,0

Oharra: Serie osoa EPA-2005 metodologiarekin kalkulatu da.

* 2006ko lehenengo hiruhilabetetik aurrera, *ikasketarik ez egiteko* baldintzaren barruan aldi berean *ikasketa arautuetako* *oporretan* dauden eta *ikasketa ez-arauturik* *egiten ez duten* pertsonak (18-24) sartzen dira.



Iturria: EPA-2005. Instituto Nacional de Estadística (INE).



Rs5.2 taula:

Autonomia Erkidegoetan ikasketak garaia baino lehen utzi dituen 18-24 urte bitarteko biztanleriaren ehunekoaren bilakaera

	2000	2001	2002	2003	2004	2005	2006*	2007*
GUZTIRA	29,1	29,7	30,7	31,6	32,0	30,8	31,3	31,9
Andaluzia	35,5	35,3	36,8	38,2	39,2	37,9	39,0	38,5
Aragoi	21,9	20,8	27,0	24,0	23,5	23,0	26,3	26,6
Asturias	21,8	19,8	22,4	28,6	26,3	20,1	24,0	23,7
Balear Uharteak	42,0	40,7	40,3	41,4	42,5	39,3	37,3	44,3
Ceuta eta Melilla	37,5	32,2	36,1	40,8	41,3	44,4	47,9	50,8
Errioxa	26,1	27,0	27,3	34,7	35,0	29,0	28,2	31,5
Euskadi	14,7	14,7	13,2	15,8	13,4	14,5	15,6	15,4
Extremadura	41,0	37,9	38,2	36,9	39,7	37,0	36,9	35,4
Galizia	29,2	27,5	26,9	25,0	24,3	23,0	25,8	25,0
Gaztela eta Leon	21,6	22,9	22,8	24,4	23,3	25,7	24,7	24,7
Gaztela-Mantxa	35,8	36,4	36,5	36,2	37,0	36,5	39,5	38,0
Kanariak	34,1	36,9	33,0	32,7	33,5	30,5	35,4	37,1
Kantabria	22,8	24,2	26,2	29,1	26,3	21,8	25,2	26,8
Katalunia	29,1	30,1	31,2	33,9	34,0	33,1	29,1	32,2
Madril (Erkidegoa)	19,6	20,8	23,7	22,6	25,4	26,0	27,0	26,6
Murtzia	39,2	37,7	38,7	42,0	42,8	39,4	39,4	40,0
Nafarroa (F. Erkidegoa)	16,4	17,9	21,6	20,8	21,2	18,4	15,2	17,7
Valentziako E.	32,7	35,8	36,0	36,0	35,6	32,1	32,1	32,3

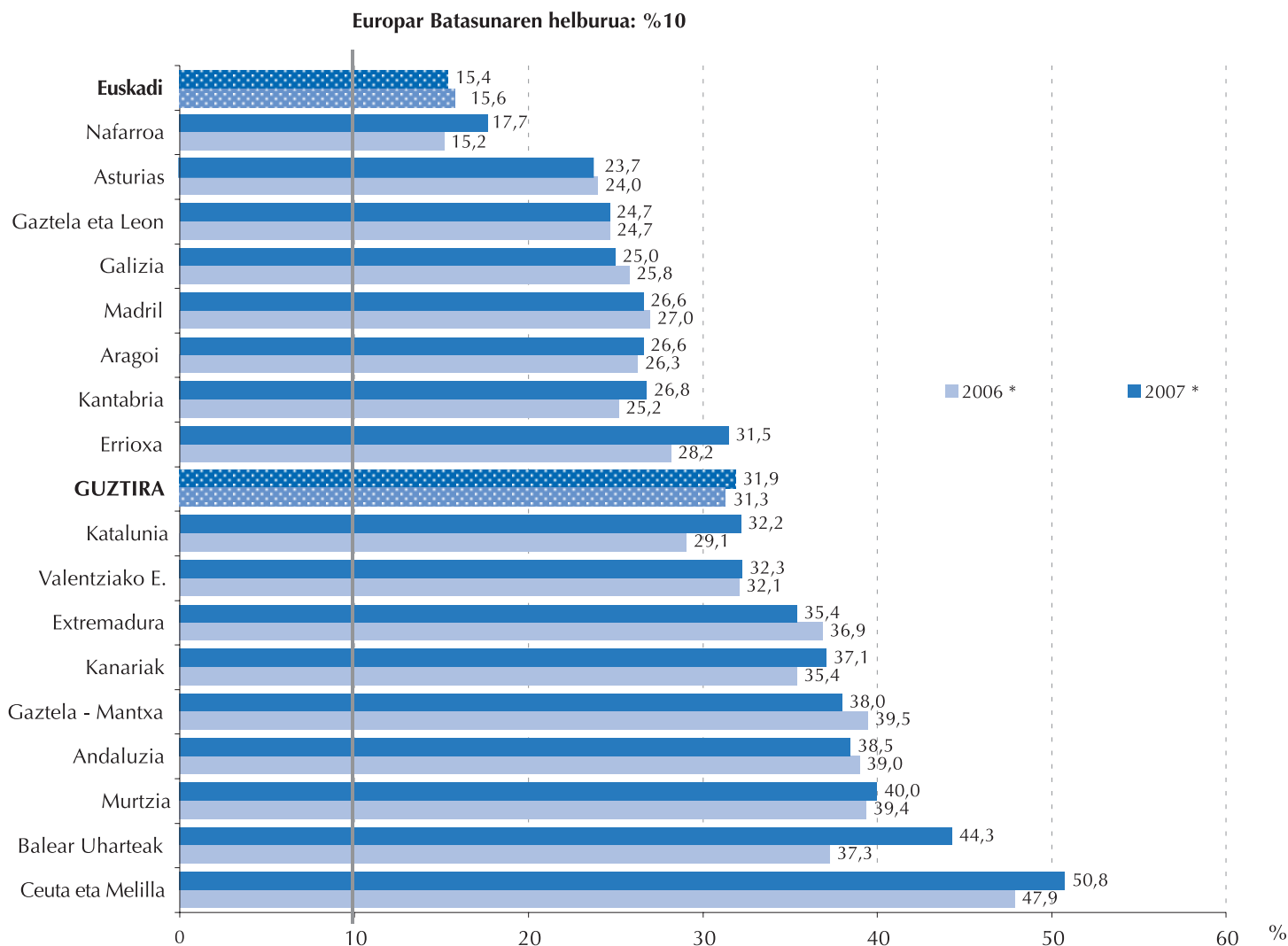
* 2006ko lehenengo hiruhilabetetik aurrera, *ikasketarik ez egiteko* baldintzaren barruan aldi berean *ikasketa arautuetako oporretan* dauden eta *ikasketa ez-arauturik egiten ez duten* pertsonak (18-24) sartzen dira.

Iturria: EPA-2005. Datuak lau hiruhilabeteetako urteko batez bestekoa dira. Instituto Nacional de Estadística (INE).



Rs5.2 grafikoa:

Autonomia Erkidegoetan ikasketak garaia baino lehen utzi dituen 18-24 urte bitarteko biztanleriaren ehunekoaren bilakaera. 2006-2007.



Oharra: Eskola uztearen tasa txikienetik handienera ordenaturik.

* 2006tik aurrera, ikasketarik ez egiteko baldintzaren barruan aldi berean ikasketa arautuetako oporretan dauden eta ikasketa ez-arauturik egiten ez duten pertsonak (18-24) sartzen dira.

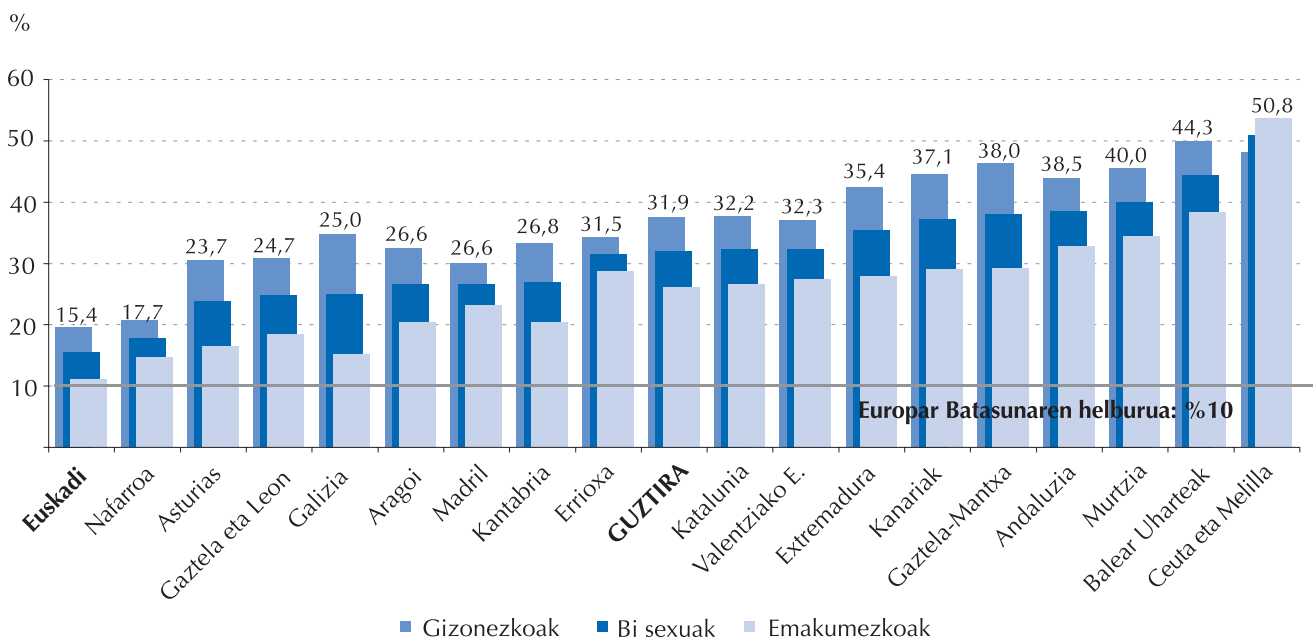
Iturria: EPA-2005. Datuak lau hiruhilabeteetako urteko batez bestekoa dira. Instituto Nacional de Estadística (INE).



Rs5.3 taula eta grafikoa:

Eskola uzte goiztiarraren ehunekoa sexuaren arabera Autonomia Erkidegoetan 2007an.

	Bi sexuak	Gizonezkoak	Emakumezkoak
Guztira	31,9	37,5	26,1
Andaluzia	38,5	43,9	32,8
Aragoi	26,6	32,4	20,4
Asturias	23,7	30,5	16,5
Balear Uharteak	44,3	49,9	38,3
Ceuta eta Melilla	50,8	48,0	53,6
Errioxa	31,5	34,2	28,6
Euskadi	15,4	19,6	11,0
Extremadura	35,4	42,3	27,9
Galizia	25,0	34,6	15,2
Gaztela eta Leon	24,7	30,7	18,4
Gaztela-Mantxa	38,0	46,3	29,2
Kanariak	37,1	44,6	29,0
Kantabria	26,8	33,2	20,3
Katalunia	32,2	37,7	26,5
Madril (Erkidegoa)	26,6	30,0	23,1
Murtzia	40,0	45,4	34,3
Nafarroa (F. Erkidegoa)	17,7	20,6	14,6
Valentziako E.	32,3	37,0	27,4



Oharra: bi sexuen arabera ordenaturik.

* 2006tik aurrera, ikasketarik ez egiteko baldintzaren barruan aldi berean ikasketa arautuetako oporretan dauden eta ikasketa ez-arauturik egiten ez duten pertsonak (18-24) sartzen dira.

Iturria: EPA-2005. Datuak lau hiruhilabeteetako urteko batez bestekoa dira. Instituto Nacional de Estadística (INE).



Rs5.4 taula:

Eskola uzte goiztiarraren bilakaera Europar Batasunean

	2000	2001	2002	2003	2004	2005	2006	2007
EB (27 herrialde)	17,6	17,3	17,1	16,6	15,9	15,5	15,2	14,8
EB (25 herrialde)	17,3	17,0	16,6	16,1	15,4	15,1	15,0	14,5
EB (15 herrialde)	19,5	19,0	18,7	18,3	17,5	17,1	16,9	16,4
Alemania	14,9	12,5	12,6	12,8 ⁽ⁱ⁾	12,1	13,8	13,9	12,7
Austria	10,2	10,2	9,5	9,3 ^(b)	8,7 ⁽ⁱ⁾	9,0	9,6	10,9
Belgika	12,5	13,6	12,4	12,8	11,9 ^(b)	13,0	12,6	12,3
Bulgaria	:	20,3	21,0	22,4	21,4	20,0	18,0	16,6
Danimarka	11,6	9,0	8,6	10,3 ^(b)	8,5	8,5	10,9	12,4 ^(b)
Erresuma Batua	18,4	17,7	17,8	16,8	14,9 ⁽ⁱ⁾	14,0	13,0	:
Errumania	22,3	21,3	23,2	23,2	23,6 ^(b)	20,8	19,0	19,2
Eslovakiar Errepublika	:	:	5,6	4,9 ^(b)	7,1	5,8	6,4	7,2
Eslovenia	:	7,5	4,8 ^(u)	4,3 ^(u)	4,2 ^(u)	4,3 ^(u)	5,2 ^(u)	4,3 ^(u)
Espainia	29,1	29,2	29,9	31,3	31,7	30,8^(b)	29,9	31,0
Estonia	14,2	14,1	12,6	11,8	13,7	14,0	13,2	14,3
Euskadi	14,7	14,7	13,2	15,8	13,4	14,5	15,6	15,4
Finlandia	8,9 ^(b)	10,3	9,9	8,3 ^(b)	8,7	9,3	8,3	7,9 ^(p)
Frantzia	13,3	13,5	13,4	13,6 ^(b)	13,1	12,0	12,3	12,7
Grezia	18,2	17,3	16,7	15,5 ^(b)	14,9	13,3	15,9	14,7
Herbehereak	15,5	15,3	15,0	14,2 ^(b)	14,0	13,6	12,9	12,0
Hungaria	13,8	12,9	12,2	11,8 ^(b)	12,6	12,3	12,4	10,9
Irlanda	:	:	14,7	12,3 ^(b)	12,9 ^(p)	12,3 ^(p)	12,3	11,5
Italia	25,3	26,4	24,3	23,5	22,3	21,9	20,8	19,3
Letonia	:	:	19,5	18,1	15,6	11,9	19,0 ^(p)	16,0 ^(p)
Lituania	16,7	13,7	14,3 ^(b)	11,8	9,5 ^(b)	9,2	10,3	8,7
Luxemburgo	16,8	18,1	17,0	12,3	12,7	13,3	17,4	15,1
Malta	54,2	54,4	53,2	48,2	42,0 ^(b)	41,2	41,7	37,6
Polonia	:	7,9	7,6	6,3	5,7 ^(b)	5,5	5,6	5,0
Portugal	42,6	44,0	45,1	40,4	39,4 ^(b)	38,6	39,2 ^(p)	36,3 ^(p)
Suedia	7,7	10,5 ^(b)	10,4	9,0 ^(b)	8,6	11,7 ^(b)	12,0	:
Txekiar Errepublika	:	:	5,5	6,0 ^(b)	6,1	6,4	5,5	:
Zipre	18,5	17,9	15,9	17,4 ^(b)	20,6	18,1	16,0	12,6

(:) Ez dago eskuragarri

(b) Seriearen haustura

(i) Kontzeptu eta definizio harmonizatuak aplikatzearen ondorioz, ezin da aurreko urtekoekin konparatu

(p) Behin-behineko datua

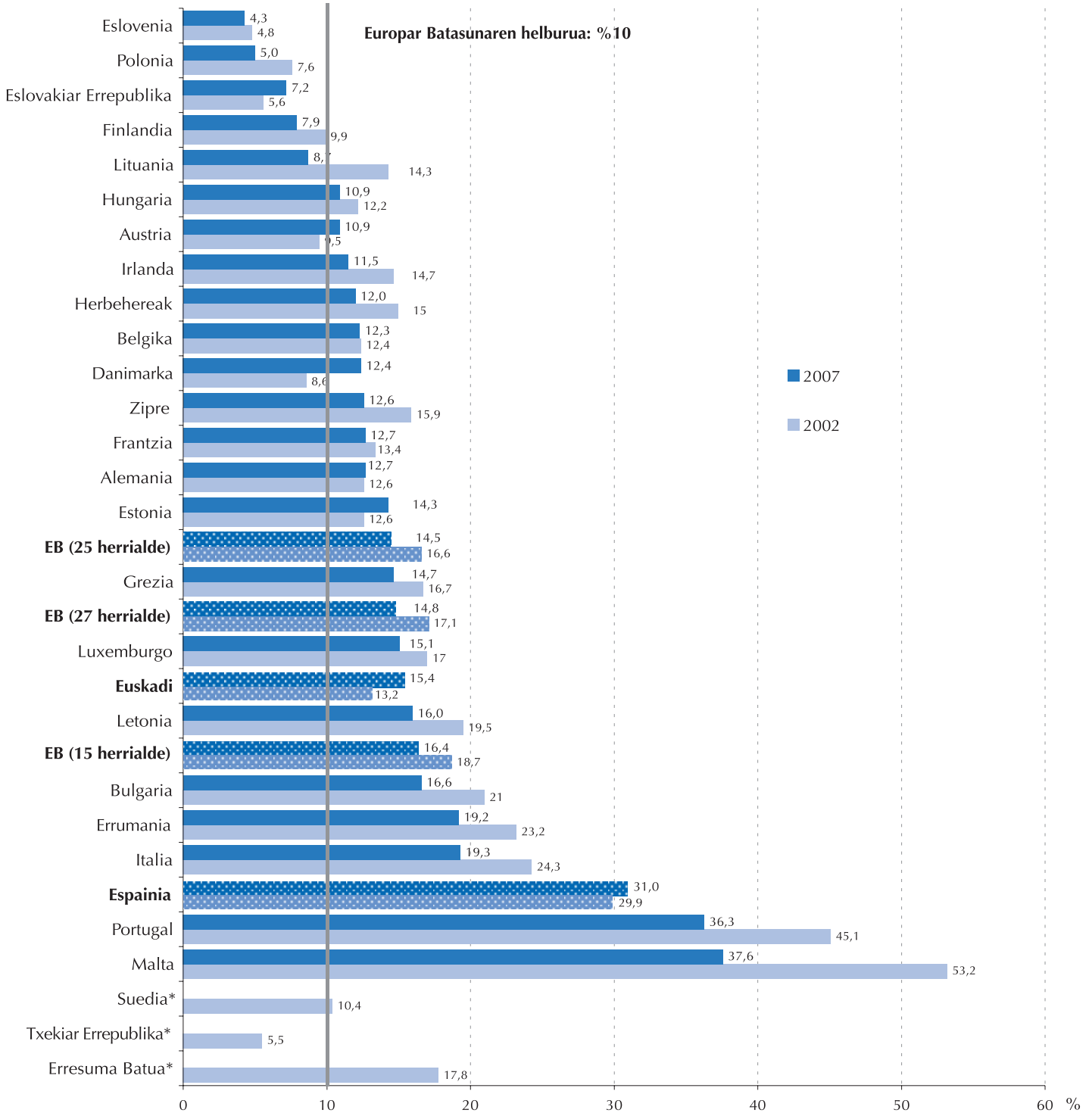
(u) Konparatze arazoak dituen datua

Iturria: EUROSTAT. (LFS -Europar Batasuneko Egitura Adierazleak)



Rs5.4 grafikoa:

Eskola uzte goiztiarra Europar Batasunean 2007an



Oharra: Eskola uztearen tasa txikienetik handienara ordenaturik "2007. urtea" irizpidearen arabera.

* 2007ko daturik ez duten herrialdeak

Iturria: EUROSTAT. (LFS -Europar Batasuneko Egitura Adierazleak).

**Rs5.5 taula:****Eskola uzte goiztiarra Europar Batasunean 2007. urtean sexuaren arabera.**

	Bi sexuak	Gizonezkoak	Emakumezkoak	Aldea
EB (27 herrialde)	14,8	16,9	12,7	4,2
EB (25 herrialde)	14,5	16,7	12,3	4,4
EB (15 herrialde)	16,4	18,8	14	4,8
Alemania	12,7	13,4	11,9	1,5
Austria	10,9	11,6	10,2	1,4
Belgika	12,3	13,9	10,7	3,2
Bulgaria	16,6	16,3	16,9	-0,6
Danimarka	12,4(b)	15,7(b)	8,9(b)	6,8
Errumania	19,2	19,2	19,1	0,1
Eslovakiar Errepublika	7,2	8,1	6,3	1,8
Eslovenia	4,3(u)	5,7(u)	2,7(u)	14,6
Espainia	31,0	36,1	25,6	10,5
Estonia	14,3	21	:(u)	:
Euskadi	15,4	19,6	11,0	8,6
Finlandia	7,9(p)	9,7(p)	6,3(p)	3,4
Frantzia	12,7	14,6	10,9	3,7
Grezia	14,7	18,6	10,7	7,9
Herbehereak	12,0	14,4	9,6	6,3
Hungaria	10,9	12,5	9,3	3,2
Irlanda	11,5	14,2	8,7	5,5
Italia	19,3	22,6	15,9	3,6
Letonia	16,0(p)	19,7(p)	12,3(p)	7,4
Lituania	8,7	11,4	5,9(u)	5,5
Luxemburgo	15,1	19,2	11,1(u)	8,1
Malta	37,6	41,5	33,3	5,5
Polonia	5,0	6,4	3,6	2,8
Portugal	36,3(p)	42(p)	30,4(p)	11,6
Zipre	12,6	19,5	6,8	12,7

(:) Ez dago eskuragarri

(b) Seriearen haustura

(p) Behin-behineko datua

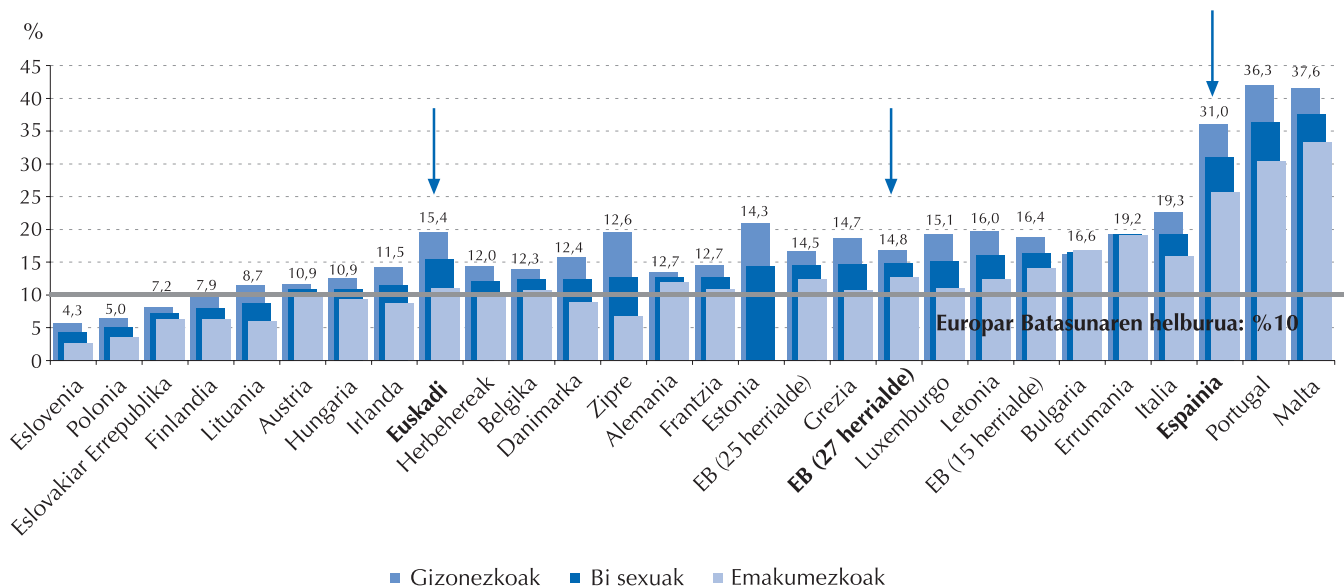
(u) Konparatze arazoak dituen datua

Iturria: EUROSTAT. (LFS - Europar Batasuneko Egitura Adierazleak)



Rs5.5 grafikoa:

Eskola uzte goiztiarra Europar Batasunean 2007. urtean sexuaren arabera.



Oharra. Eskola uztearen ehuneko txikienetik handienera ordenaturik, "Sexu biak" irizpidearen arabera.

Iturria: EUROSTAT. (LFS - Europar Batasuneko Egitura Adierazleak)