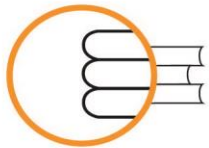




## **ISEI - IVEI**

**E11. UNIBERTSITATEKO ETA UNIBERTSITATEZ  
KANPOKO GOI MAILAKO HEZKUNTZAKO  
TITULUDUNAK**





**ISEI-IVEI**

IRAKAS-SISTEMA EBALUATU  
ETA IKERTZEKO ERAKUNDEA  
INSTITUTO VASCO DE EVALUACIÓN  
E INVESTIGACIÓN EDUCATIVA

**EUSKO JAURLARITZA**



**GOBIERNO VASCO**

HEZKUNTZA SAILA

DEPARTAMENTO DE EDUCACIÓN

---

**Edizioa: 2020ko apirila**  
**© ISEI-IVEI-k argitaratua**

**ISEI-IVEI-K ARGITARATUA**

Irakas-sistema Ebaluatuta eta Ikertzeko Erakundea

Asturias 9, 3.a - 48015 Bilbo

Tel.: 94 476 06 04 - Fax: 94 476 37 84

info@isei-ivei.net - [www.isei-ivei.net](http://www.isei-ivei.net)



<b>Sarrera</b>	<b>4</b>
<b>E11.1 taula eta grafikoa: Goi mailako hezkuntzako titulua (unibertsitatekoa, HNSN 5A eta 6; unibertsitatez kanpoko, HNSN 5B) duen 30-34 urte bitarteko biztanleriaren ehunekoaren bilakaera. Orokorra eta sexuaren arabera. Euskadiko datuak.</b>	<b>6</b>
<b>E11.2 taula eta grafikoa: Goi mailako hezkuntzako titulua (unibertsitatekoa, HNSN 5A eta 6; unibertsitatez kanpoko, HNSN 5B) duen 30-34 urte bitarteko biztanleriaren ehunekoaren bilakaera. Autonomia erkidegoetako datuak.</b>	<b>7</b>
<b>E11.3 taula eta grafikoa: Goi mailako hezkuntzako titulua (unibertsitatekoa, HNSN 5A eta 6; unibertsitatez kanpoko, HNSN 5B) duen 30-34 urte bitarteko biztanleriaren ehunekoa. Orokorra eta sexuaren arabera. Autonomia erkidegoetako datuak. 2019. urtea.</b>	<b>8</b>
<b>E11.4 taula: Goi mailako hezkuntzako titulua (unibertsitatekoa, HNSN 5A eta 6; unibertsitatez kanpoko, HNSN 5B) duen 30-34 urte bitarteko biztanleriaren ehunekoaren bilakaera Europar Batasuneko herrialdeetan.</b>	<b>9</b>
<b>E11.4 grafikoa: Goi mailako hezkuntzako titulua (unibertsitatekoa, HNSN 5A eta 6; unibertsitatez kanpoko, HNSN 5B) duen 30-34 urte bitarteko biztanleriaren ehunekoaren bilakaera Europar Batasuneko herrialdeetan. 2010 eta 2019. urteak.</b>	<b>10</b>
<b>E11.5 taula: Goi mailako hezkuntzako titulua (unibertsitatekoa, HNSN 5A eta 6; unibertsitatez kanpoko, HNSN 5B) duen 30-34 urte bitarteko biztanleriaren ehunekoa Europar Batasuneko herrialdeetan. Orokorra eta sexuaren arabera. 2019. urtea.</b>	<b>11</b>
<b>E11.5 grafikoa: Goi mailako hezkuntzako titulua (unibertsitatekoa, HNSN 5A eta 6; unibertsitatez kanpoko, HNSN 5B) duen 30-34 urte bitarteko biztanleriaren ehunekoa Europar Batasuneko herrialdeetan. Orokorra eta sexuaren arabera. 2019. urtea.</b>	<b>12</b>



## **HIRUGARREN MAILAKO HEZKUNTZAKO IKASKETAK (HNSN<sup>1</sup> 5A, 5B ETA 6) BUKATU DITUEN 30-34 URTE BITARTEKO BIZTANLERIAREN EHUNEKOA.**

**Europar Batasunaren helburua 2020. urterako: 30-34 urte bitarteko biztanleen % 40k gutxienez hirugarren mailako hezkuntzako ikasketak (HNSN 5A, 5B eta 6) bukatu beharko lituzkete.**

Ezagutzan oinarritutako ekonomia modernoaren eskakizunei erantzun ahal izateko, ezinbestekoa da goi mailako hezkuntzaren errendimendua optimizatzea, bai unibertsitate mailan baita lanbide heziketakoan ere.

Europak goi mailako hezkuntzako tituludun gehiago behar ditu, berariazko ezagupenak eta askotariko trebetasunak (komunikazioa, malgutasuna, sormena, enpresa-izpiritua) dituztenak. Horretarako, goi mailako hezkuntzako erakundeek lan egin behar dute hezkuntzak, berriztatzeak eta ikerketak elkarri eragin diezaioten.

Aurkezpenean jakinarazi den moduan, Europar Batasunean, helburu estrategiko gisa pentsatu da goi mailako tituludunen % 40 lortzea 30 eta 34 urte arteko adineko biztanleen artean. 2019an, Euskadiren ehunekoak (% 59,0) 19 puntutan gainditzen du helburua, eta Espainiako batez bestekoa (% 44,7) eta 28 herrialdeetako Europar Batasuneko batez bestekoa (% 41,3) baino handiagoa da, azken horiek ere gainditu baitute 2020rako aurreikusitako Europako helburua.

2002-2019 aldian, % 57 inguruko batez besteko ehunekoarekin, Euskadi beti egon da proposatutako helburuaren gainetik (% 40). Aldi horretan bertan, goi-mailako ikasketak dituzten 30-34 urteko ikasleen ehunekoak % 45,9koa izan zen 2002an, eta % 62,2koa 2009an. 2002. urtean goi-mailako titulazioa zuten gizonak emakumeak baino (0,2 puntu) gehiago zeuden, baina 2003tik aurrera emakumeek gizonek baino titulu gehiago izan dituzte hirugarren hezkuntzan.

17 autonomia-erkidegoetatik eta Ceuta eta Melilla hirietatik, 9 ez ziren helburura iritsi 2019an. Hauek dira ehunekorik handienak dituzten erkidegoak: Euskadi (% 59,0), Madril (% 54,1) Asturias (% 53,1) eta Kantabria (% 51,0). Balio txikiak dituzten erkidegoak Ceuta (% 28,5), Balear Uharteak (% 33,1), Melilla (% 34,4) eta Andaluzia (% 34,5) dira.

Euskadi, 2019an, Europar Batasuneko herrialde guztietako lehena da, goi-mailako titulazioa duten 30-34 urteko biztanleen artean. 28 herrialde horiek kontuan hartuta, horietatik 14k 2010ean gainditu zuten helburua, eta 2019an 18 dira jada. Horietatik, 2019an, ehunekorik handieneko herrialdeak Zipre (% 58,2), Lituania (% 57,6), Luxenburgo (% 56,5) eta Irlanda (% 55,9) izan ziren, eta taularen beste aldean daude Errumania (% 25,4), Italia (% 27,5), Bulgaria (% 32,7) eta Hungaria (% 33,9), ehunekorik txikienekin.

Goi-mailako hezkuntzako tituludunen ehunekoak bilakaera positiboa izan du, bai Europar Batasuneko herrialdeetan, bai autonomia-erkidegoetan. 28 herrialdeen Europar Batasuneko batez bestekoa 2010eko % 33,8tik 2019ko % 41,3ra igaro da. Autonomia-erkidegoen kasuan, batez bestekoa % 39,9koa izan da 2005ean, % 42,0koa 2010ean eta % 44,4koa 2019an. Euskal Autonomia Erkidegoaren kasuan, 2002an goi-mailako hezkuntzako tituludunen % 45,9 izatetik 2019an % 59,0 izatera igaro da.

<sup>1</sup> Hezkuntzaren Nazioarteko Sailkapen Normalizatua (HNSN). (ISCED ingelesez; CINE gaztelaniaz)



# E11

Unibertsitateko eta unibertsitatez kanpoko  
goi mailako hezkuntzako tituludunak

HEZKUNTZAKO  
ADIERAZLEEN  
EUSKAL SISTEMA



Sexuaren aldagaiaren arabera bereiziz gero, 2019. urtean ikusten da bai Europar Batasunean bai autonomia-erkidegoetan (Euskal Autonomia Erkidegoa barne) emakume gehiago daudela goi-mailako hezkuntzako titulua duten gizonak baino. Batez besteko aldeak hauek dira: (2,4 puntu) Euskadin, (10,0 puntu) Europar Batasuneko 28 herrialdeetan eta (12,5 puntu) Espainian.

2018an helburua lortu eta gainditu zuten Euskadiren, autonomia-erkidegoen eta Europar Batasuneko herrialdeen kasuan, ahalegina bideratu beharko litzateke: sexuaren araberako aldeak murrizten; goi-mailako hezkuntzako erakundeek beren zeregina bete dezaten, hau da, hezkuntzak, berrikuntzak eta ikerketak elkarren artean jardun dezaten, eta unibertsitate-tituludunen eta goi-mailako lanbide-heziketako tituludunen arteko ehunekoak orekatzen.

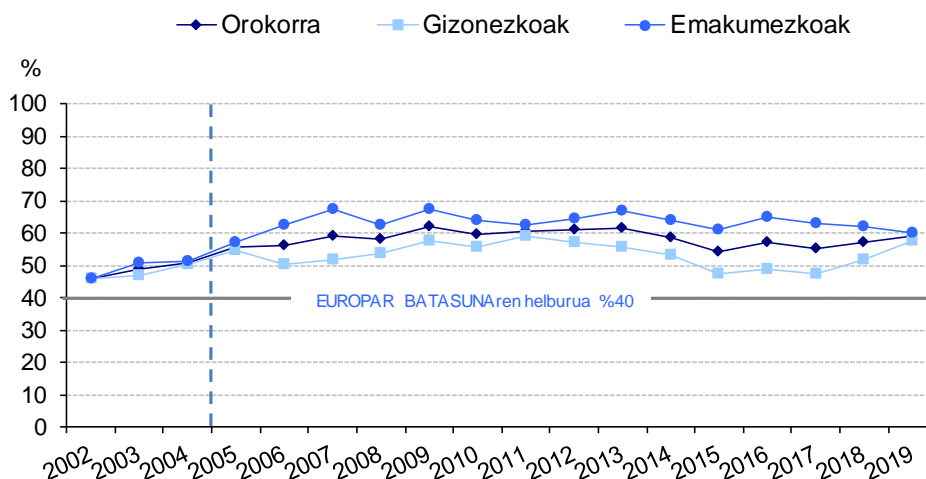


### E11.1 taula eta grafikoa:

**Goi mailako hezkuntzako titulua (unibertsitatekoa, HNSN 5A eta 6; unibertsitatez kanpoko, HNSN 5B) duen 30-34 urte bitarteko biztanleriaren ehunekoaren bilakaera. Orokorra eta sexuaren arabera. Euskadiko<sup>2</sup> datuak.**

	Orokorra	Gizonezkoak	Emakumezkoak	Aldea <sup>1</sup>
2002	45,9	46,0	45,8	-0,2
2003	48,8	47,0	50,6	3,6
2004	50,8	50,3	51,4	1,1
2005	55,8	54,6	57,1	2,5
2006	56,1	50,4	62,3	11,9
2007	59,3	51,8	67,4	15,6
2008	57,9	53,7	62,4	8,7
2009	62,2	57,5	67,3	9,8
2010	59,8	55,7	64,1	8,4
2011	60,6	59,0	62,3	3,3
2012	60,8	57,0	64,7	7,7
2013	61,3	55,7	67,0	11,3
2014	58,5	53,2	63,8	10,6
2015	54,2	47,6	60,8	13,2
2016	56,9	48,7	64,9	16,2
2017	55,1	47,2	62,9	15,7
2018	57,1	51,8	62,2	10,4
2019	59,0	57,8	60,2	2,4

<sup>1</sup>Balio positiboek goi mailako hezkuntzako tituludunen artean emakumezkoen kopurua gizonezkoena baino handiagoa dela adierazten dute.



Iturria: Biztanleria Aktiboaren Inkestako (ein) hezkuntza-aldagaien ustiapena. Hezkuntza eta Lanbide Heziketako Ministerioa.

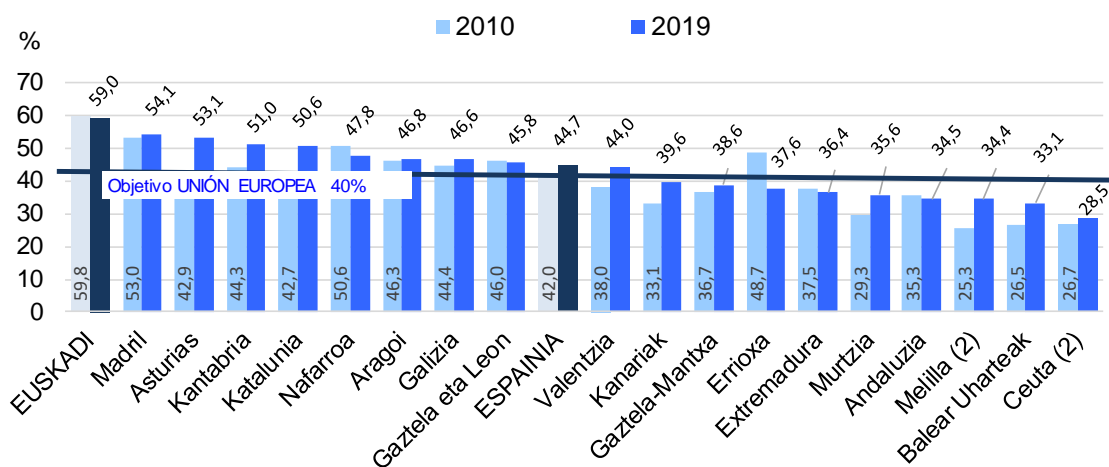
<sup>2</sup>Eurostatek ezarritako metodologiaren arabera kalkulatu, hiru hilabeteko datuen urteko batez bestekoetan oinarrituta. Serie-haustura: 2005. urtea.

**E11.2 taula eta grafikoa:**

**Goi mailako hezkuntzako titulua (unibertsitatekoa, HNSN 5A eta 6; unibertsitatez kanpoko, HNSN 5B) duen 30-34 urte bitarteko biztanleriaren ehunekoaren bilakaera. Autonomia erkidegoetako datuak.**

	2005	2010	2011	2012	2013	2014	2015	2016	2017	2018	2019
<b>Espainia</b>	<b>39,9</b>	<b>42,0</b>	<b>41,9</b>	<b>41,5</b>	<b>42,3</b>	<b>42,3</b>	<b>40,9</b>	<b>40,1</b>	<b>41,2</b>	<b>42,4</b>	<b>44,7</b>
Andaluzia	31,4	35,3	32,2	32,4	32,7	32,3	32,3	31,1	32,9	32,5	34,5
Aragoi	43,1	46,3	46,4	46,1	43,2	42,4	43,5	44,2	47,3	46,6	46,8
Asturias	40,2	42,9	49,2	51,2	50,2	51,3	52,9	52,4	50,7	52,1	53,1
Balear Uharteak	30,7	26,5	32,7	33,9	33,8	35,3	29,1	32,8	39,2	34,9	33,1
Kanariak	33,6	33,1	32,3	34,1	35,8	34,8	32,9	34,9	34,7	35,7	39,6
Kantabria	43,9	44,3	43,6	45,2	46,4	43,9	41,5	43,5	48,1	47,8	51,0
Gaztela eta Leon	41,1	46,0	47,7	44,1	40,2	42,5	42,1	41,4	39,5	42,2	45,8
Gaztela-Mantxa	30,1	36,7	36,4	34,4	35,2	32,7	33,2	32,0	34,0	37,1	38,6
Katalunia	41,2	42,7	42,2	42,9	46,2	47,0	43,1	43,1	44,8	47,3	50,6
Valentziako Erk.	37,4	38,0	40,3	40,1	41,0	40,6	40,7	37,1	39,1	41,9	44,0
Extremadura	33,6	37,5	38,3	35,0	33,4	42,2	40,6	34,5	37,8	35,8	36,4
Galizia	40,9	44,4	43,9	43,1	43,4	44,1	45,8	44,3	45,6	46,1	46,6
Madril Erk.	51,0	53,0	52,3	51,8	54,2	54,0	50,8	47,9	48,0	49,5	54,1
Murtzia	31,4	29,3	32,6	27,6	29,3	30,2	33,5	34,5	32,2	37,6	35,6
Nafarroa	48,3	50,6	52,4	51,0	48,4	45,6	47,9	54,3	54,1	49,2	47,8
<b>Euskadi</b>	<b>55,8</b>	<b>59,8</b>	<b>60,6</b>	<b>60,8</b>	<b>61,3</b>	<b>58,5</b>	<b>54,2</b>	<b>56,9</b>	<b>55,1</b>	<b>57,1</b>	<b>59,0</b>
Errioxa	42,1	48,7	43,6	43,4	42,4	46,1	41,7	42,7	44,8	45,1	37,6
Ceuta (2)	32,0	26,7	..	..	..	22,6	29,2	23,1	26,9	31,8	28,5
Melilla (2)	35,6	25,3	26,4	24,4	32,4	30,4	25,5	27,3	33,4	32,0	34,4

Oharrak: 1) Eurostatek ezarritako metodologiaren arabera kalkulatua, hiru hilabeteko datuen urteko batez bestekoetan oinarrituta. 2) Datuak kontu handiz hartu behar dira, lagin-tamaina txikietatik eratorritakoek laginketa-errore handiak dituztelako. 3) Serie-haustura: 2005. urtea. 4) (..) Datu hori ez dago eskuragarri.



Goi mailako hezkuntzako tituludun ehuneko handienetik txikienera "2019. urtea" irizpidearen arabera.

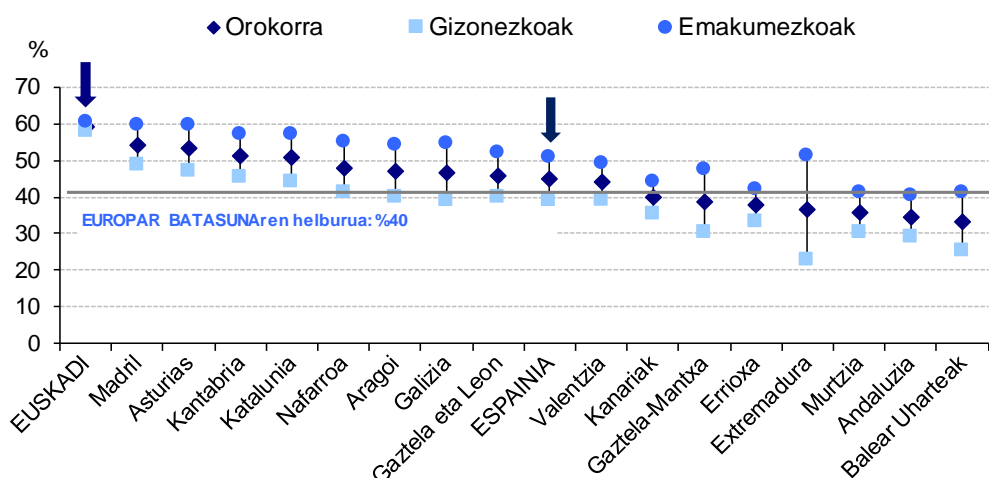


### E11.3 taula eta grafikoa:

Goi mailako hezkuntzako titulua (unibertsitatekoa, HNSN 5A eta 6; unibertsitatez kanpoko, HNSN 5B) duen 30-34 urte bitarteko biztanleriaren ehunekoa. Orokorra eta sexuaren arabera. Autonomia erkidegoetako datuak. 2019. urtea.

	Orokorra	Gizonezkoak	Emakumezkoak	Aldea <sup>1</sup>
<b>Espainia</b>	<b>44,7</b>	<b>38,5</b>	<b>50,8</b>	<b>12,3</b>
Andaluzia	34,5	28,9	40,2	11,3
Aragoi	46,8	39,7	53,9	14,2
Asturias	53,1	47,0	59,3	12,3
Balea Uharteak	33,1	25,1	41,0	15,9
Kanariak	39,6	35,1	44,0	8,9
Kantabria	51,0	45,1	56,8	11,7
Gaztela eta Leon	45,8	39,9	51,9	12,0
Gaztela-Mantxa	38,6	30,3	47,4	17,1
Katalunia	50,6	43,9	57,1	13,2
Valentziako Erk.	44,0	38,9	49,1	10,2
Extremadura	36,4	22,7	51,0	28,3
Galizia	46,6	38,7	54,5	15,8
Madril Erk.	54,1	48,5	59,5	11,0
Murtzia	35,6	30,3	41,0	10,7
Nafarroa	47,8	40,9	54,7	13,8
<b>Euskadi</b>	<b>59,0</b>	<b>57,8</b>	<b>60,2</b>	<b>2,4</b>
Errioxa	37,6	33,3	41,8	8,5
Ceuta (2)	28,5	..	..	..
Melilla (2)	34,4	..	44,8	..

<sup>1</sup>Balio positiboek goi mailako hezkuntzako tituludunen artean emakumezkoen kopurua gizonezkoena baino handiagoa dela adierazten dute. 2) Datuak kontu handiz hartu behar dira, lagin-tamaina txikietatik eratorritakoek laginketa-errore handiak dituztelako. (:): Datua ez dago eskuragarri.



Goi mailako hezkuntzako tituludun ehuneko handienetik txikienera "Orokorra" irizpidearen arabera ordenatua.





## E11.4 taula:

Goi mailako hezkuntzako titulua (unibertsitatekoa, HNSN 5A eta 6; unibertsitatez kanpoko, HNSN 5B) duen 30-34 urte bitarteko biztanleriaren ehunekoaren bilakaera Europar Batasuneko herrialdeetan.

	2005	2010	2011	2012	2013	2014	2015	2016	2017	2018	2019
<b>EB (27 herrialde)</b>	<b>27,2</b>	<b>32,6</b>	<b>33,4</b>	<b>34,5</b>	<b>35,6</b>	<b>36,5 b</b>	<b>37,3</b>	<b>37,8</b>	<b>38,6</b>	<b>39,4</b>	<b>40,1 p</b>
<b>EB (28 herrialde)</b>	<b>28,0</b>	<b>33,8</b>	<b>34,8</b>	<b>36,0</b>	<b>37,1</b>	<b>37,9 b</b>	<b>38,7</b>	<b>39,1</b>	<b>39,9</b>	<b>40,7</b>	<b>41,3 p</b>
Belgika	39,1	44,4	42,6	43,9	42,7	43,8 b	42,7	45,6	45,9 b	47,6	47,5 p
Bulgaria	24,9	28,0 b	27,3	26,9	29,4	30,9 b	32,1	33,8	32,8	33,7	32,7 p
Txekiar Errepublika	13,0	20,4	23,7 b	25,6	26,7	28,2 b	30,1	32,8	34,2	33,7	34,9 p
Danimarka	43,1	41,1	41,3	43,2	43,4	43,6 b	45,7	46,5 b	48,2 b	48,4	49,1 p
Alemania	26,1 b	29,7 b	30,6	31,8	32,9	31,4 b	32,3	33,2	34,0	34,9	35,2 p
Estonia	31,7	40,2	40,2	39,5	42,5	43,2 b	45,3	45,4	48,4	47,2	46,6 p
Irlanda	39,2	51,4	51,0	52,2	53,6	54,6 b	53,8	54,6	54,5 b	56,3	55,9 p
Grezia	25,5	28,6	29,1	31,2	34,9	37,2 b	40,4	42,7	43,7	44,3	43,6 p
<b>Espainia</b>	<b>39,9 b</b>	<b>42,0</b>	<b>41,9</b>	<b>41,5</b>	<b>42,3</b>	<b>42,3 b</b>	<b>40,9</b>	<b>40,1</b>	<b>41,2</b>	<b>42,4</b>	<b>44,4 p</b>
Frantzia	37,7	43,2	43,1	43,3	44,0 b	43,7 b	45,0	43,6	44,3	46,2	47,3 p
Kroazia	17,4	24,5 b	23,9	23,1	25,6	32,1 b	30,8	29,3	28,7	34,1	34,3 p
Italia	17,1	19,9	20,4	21,9	22,5	23,9 b	25,3	26,2	26,9	27,8	27,5 p
Zipre	40,8	45,3	46,2	49,9	47,8	52,5 b	54,5	53,4	55,9	57,1	58,2 p
Letonia	18,5	32,6	35,9	37,2	40,7	39,9 b	41,3	42,8	43,8	42,7	43,4 p
Lituania	37,7	43,8	45,7	48,6	51,3	53,3 b	57,6	58,7	58,0	57,6	57,6 p
Luxenburgo	37,6	46,1	48,2	49,6	52,5	52,7 b	52,3 b	54,6 u	52,7 u	56,2	56,5 p
Hungaria	17,9	26,1	28,2	29,8	32,3	34,1 b	34,3	33,0	32,1	33,7	33,9 p
Malta	17,6 b	22,1	23,4 b	26,3	28,7	28,6 b	29,1	32,0	33,5	34,7	36,9 p
Herbehere	32,6 b	41,4	41,2 b	42,2	43,2 b	44,8 b	46,3	45,7	47,9	49,4	50,1 p
Austria	20,7	23,4	23,6	26,1	27,1	40,0 b	38,7	40,1	40,8	40,7	42,3 p
Polonia	22,7	34,8 b	36,5	39,1	40,5	42,1 b	43,4	44,6	45,7	45,7	46,6 p
Portugal	17,5	24,0	26,7 b	27,8	30,0	31,3 b	31,9	34,6	33,5	33,5	35,5 p
Errumania	11,4	18,3 b	20,3	21,7	22,9	25,0 b	25,6	25,6	26,3	24,6	25,4 p
Eslovenia	24,6	34,8	37,9	39,2	40,1	41,0 b	43,4	44,2	46,4	42,7	43,7 p
Eslovakia	14,3	22,1	23,2 b	23,7	26,9	26,9 b	28,4	31,5	34,3	37,7	39,8 p
Finlandia	43,7	45,7	46,0	45,8	45,1	45,3 b	45,5	46,1	44,6	44,2	46,6 p
Suedia	37,6 b	45,3	46,8	47,9	48,3	49,9 b	50,2	51,0	51,3	51,8 b	52,3 p
Erresuma Batua	34,5	43,1 b	45,5 b	46,9	47,4	47,7 b	47,8	48,1	48,2	48,8	49,1 p
<b>Euskadi*</b>	<b>55,8 b</b>	<b>59,8</b>	<b>60,6</b>	<b>60,8</b>	<b>61,3</b>	<b>58,5</b>	<b>54,2</b>	<b>56,9</b>	<b>55,1</b>	<b>57,1</b>	<b>59,0</b>

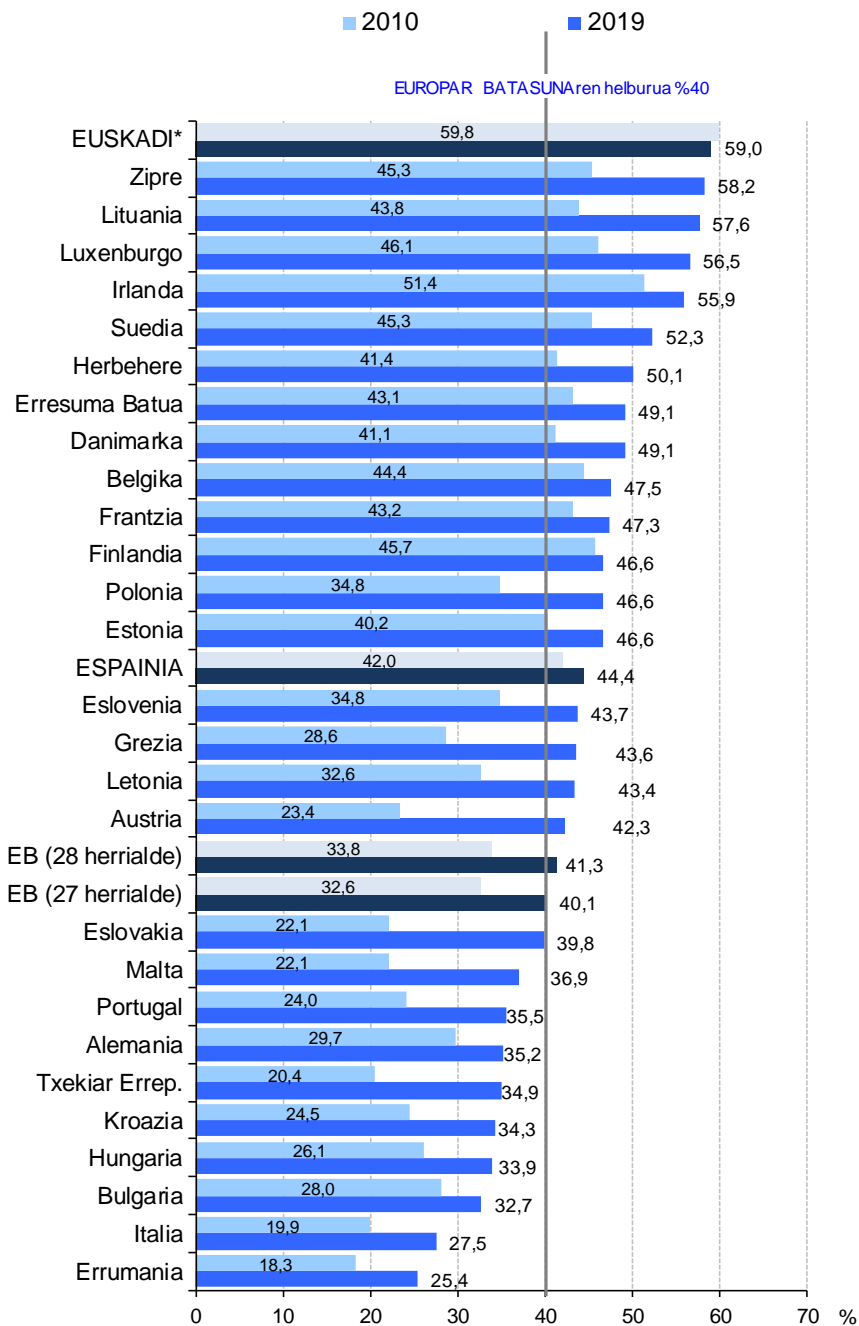
(b) Seriearen haustura. (u) Fidagarritasun edo segurtasun urriko datua. (p) Behin behineko datua.

Iturria: EUROSTAT. \*Euskadirako, INEren datuak.



### E11.4 grafikoa:

**Goi mailako hezkuntzako titulua (unibertsitatekoa, HNSN 5A eta 6; unibertsitatez kanpoko, HNSN 5B) duen 30-34 urte bitarteko biztanleriaren ehunekoaren bilakaera Europar Batasuneko herrialdeetan. 2010. eta 2019. urteak.**



Goi mailako hezkuntzako tituludun ehuneko handienetik txikienera "2019. urtea" irizpidearen arabera ordenatua.

Iturria: EUROSTAT. \*Euskadirako, INEren datuak.

**E11.5 taula:**

**Goi mailako hezkuntzako titulua (unibertsitatekoa, HNSN 5A eta 6; unibertsitatez kanpoko, HNSN 5B) duen 30-34 urte bitarteko biztanleriaren ehunekoa Europar Batasuneko herrialdeetan. Orokorra eta sexuaren arabera. 2019. urtea.**

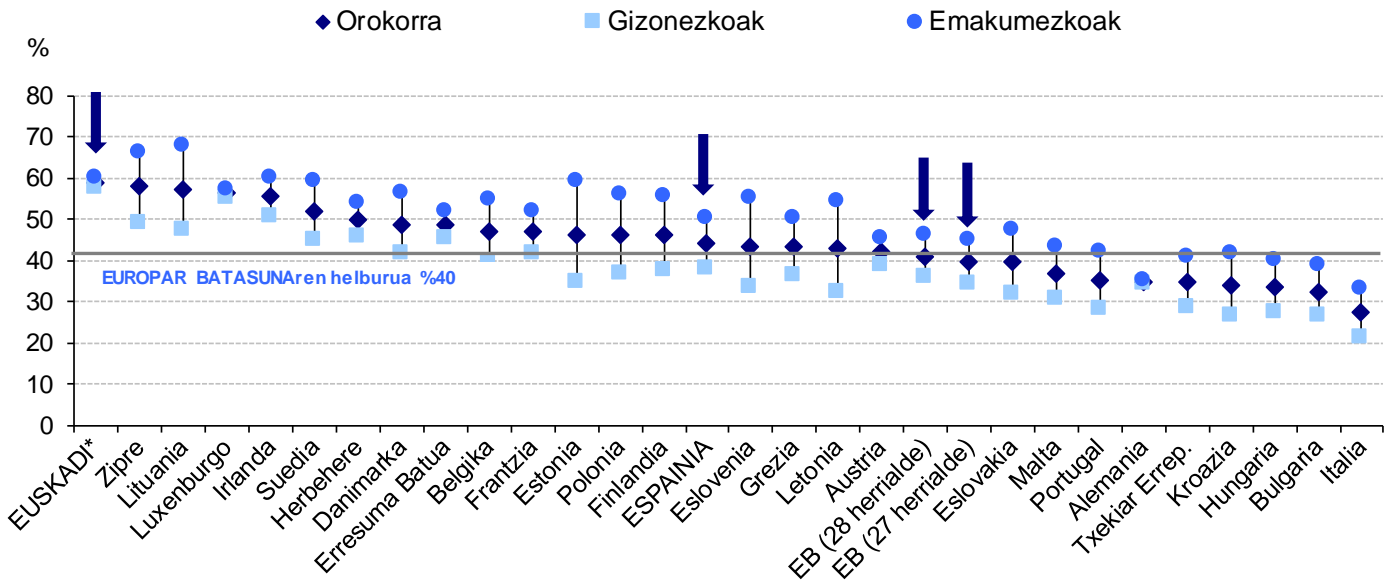
	Orokorra	Gizonezkoak	Emakumezkoak	Aldea <sup>1</sup>
<b>EB (27 herrialde)</b>	<b>40,1</b>	<b>34,8</b>	<b>45,4</b>	<b>10,6</b>
<b>EB (28 herrialde)</b>	<b>41,3</b>	<b>36,3</b>	<b>46,3</b>	<b>10,0</b>
Belgika	47,5	39,7	55,2	15,5
Bulgaria	32,7	26,7	39,0	12,3
Txekiar Errepublika	34,9	29,1	41,0	11,9
Danimarka	49,1	41,9	56,6	14,7
Alemania	35,2	34,8	35,5	0,7
Estonia	46,6	34,9	59,4	24,5
Irlanda	55,9	50,9	60,4	9,5
Grezia	43,6	36,6	50,4	13,8
<b>Espainia</b>	<b>44,4</b>	<b>38,1</b>	<b>50,6</b>	<b>12,5</b>
Frantzia	47,3	42,1	52,2	10,1
Kroazia	34,3	26,8	42,0	15,2
Italia	27,5	21,7	33,4	11,7
Zipre	58,2	49,3	66,7	17,4
Letonia	43,4	32,6	54,7	22,1
Lituania	57,6	47,6	68,1	20,5
Luxenburgo	56,5	55,5	57,5	2,0
Hungaria	33,9	27,5	40,5	13,0
Malta	36,9	31,0	43,7	12,7
Herbehere	50,1	46,1	54,1	8,0
Austria	42,3	39,0	45,6	6,6
Polonia	46,6	37,2	56,4	19,2
Portugal	35,5	28,3	42,5	14,2
Errumania	25,4	22,0	29,0	7,0
Eslovenia	43,7	33,9	55,3	21,4
Eslovakia	39,8	32,2	47,8	15,6
Finlandia	46,6	38,0	55,8	17,8
Suedia	52,3	45,4	59,6	14,2
Erresuma Batua	49,1	45,7	52,4	6,7
<b>Euskadi*</b>	<b>59,0</b>	<b>57,8</b>	<b>60,2</b>	<b>2,4</b>

<sup>1</sup>Balio positiboek goi mailako hezkuntzako tituludunen artean emakumezkoen kopurua gizonezkoena baino handiagoa dela adierazten dute.



### E11.5 grafikoa:

Goi mailako hezkuntzako titulua (unibertsitatekoa, HNSN 5A eta 6; unibertsitatez kanpoko, HNSN 5B) duen 30-34 urte bitarteko biztanleriaren ehunekoa Europar Batasuneko herrialdeetan. Orokorra eta sexuaren arabera. 2019. urtea.



Goi mailako hezkuntzako tituludun ehuneko handienetik txikienera "Orokorra" irizpidearen arabera ordenatua.

Iturria: EUROSTAT. \*Euskadirako, INEren datuak.