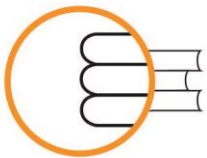


ISEI - IVEI

**E8. DERRIGORREZKOAREN ONDOKO
BIGARREN HEZKUNTZA BUKATUTA IZATEA**





ISEI-IVEI

IRAKAS-SISTEMA EBALUATU
ETA IKERTZEKO ERAKUNDEA
INSTITUTO VASCO DE EVALUACIÓN
E INVESTIGACIÓN EDUCATIVA

EUSKO JAURLARITZA



GOBIERNO VASCO

HEZKUNTZA SAILA

DEPARTAMENTO DE EDUCACIÓN

Edizioa: 2020ko apirila
© ISEI-IVEI-k argitaratua

ISEI-IVEI-K ARGITARATUA

Irakas-sistema Ebaluatu eta Ikertzeko Erakundea
Asturias 9, 3.a - 48015 Bilbo
Tel.: 94 476 06 04 - Fax: 94 476 37 84
info@isei-ivei.net - www.isei-ivei.net



Sarrera	4
E8.1 taula eta grafikoa: Derrigorrezkoaren ondoko bigarren hezkuntzako titulua (HNSN 3A, 3B eta 3C), gutxienez, lortu duen biztanleriaren (20-24 urte) ehunekoaren bilakaera. Orokorra eta sexuaren arabera. Euskadi.	6
E8.2 taula eta grafikoa: Derrigorrezkoaren ondoko bigarren hezkuntzako titulua (HNSN 3A, 3B eta 3C), gutxienez, lortu duen biztanleriaren (20-24 urte) ehunekoaren bilakaera. Autonomia erkidegoetako datuak.	7
E8.3 taula eta grafikoa: Derrigorrezkoaren ondoko bigarren hezkuntzako titulua (HNSN 3A, 3B eta 3C), gutxienez, lortu duen biztanleriaren (20-24 urte) ehunekoa. Orokorra eta sexuaren arabera. Autonomia erkidegoetako datuak. 2019. urtea.	8
E8.4 taula: Derrigorrezkoaren ondoko bigarren hezkuntzako titulua (HNSN 3A, 3B eta 3C), gutxienez, lortu duen biztanleriaren (20-24 urte) ehunekoaren bilakaera Europar Batasuneko 28 herrialdeetan.	9
E8.4 grafikoa: Derrigorrezkoaren ondoko bigarren hezkuntzako titulua (HNSN 3A, 3B eta 3C), gutxienez, lortu duen biztanleriaren (20-24 urte) ehunekoaren bilakaera Europar Batasuneko 28 herrialdeetan. 2010 eta 2019. urteak.	10
E8.5 taula: Derrigorrezkoaren ondoko bigarren hezkuntzako titulua (HNSN 3A, 3B eta 3C), gutxienez, lortu duen biztanleriaren (20-24 urte) ehunekoa. Orokorra eta sexuaren arabera. Europar Batasuneko 28 herrialdeetako datuak. 2019. urtea.	11
E8.5 grafikoa: Derrigorrezkoaren ondoko bigarren hezkuntzako titulua (HNSN 3A, 3B eta 3C), gutxienez, lortu duen biztanleriaren (20-24 urte) ehunekoa. Orokorra eta sexuaren arabera. Europar Batasuneko 28 herrialdeetako datuak. 2019. urtea.	12



DERRIGORREZKOAREN ONDOKO BIGARREN HEZKUNTZAKO TITULUA (HNSN 3A, 3B ETA 3C) GUTXIENEZ LORTU DUEN 20-24 URTE BITARTEKO BIZTANLERIAREN EHUNEKOA.

Europar Batasunaren helburua 2010. urterako¹: 20-24 urte bitarteko biztanleen % 85ek gutxienez goi mailako bigarren hezkuntzako ikasketak (HNSN² 3) bukatuta izatea.

Oso garrantzitsua da biztanleria helduaren ehuneko handi batek goi mailako bigarren hezkuntzako titulua lor dezan, biztanleria orokorraren hezkuntza-maila, eta bereziki biztanle langileen hezkuntza-maila, igotzeko.

Hezkuntza-maila horrek ematen duen prestakuntza eta gaitasuna, goi mailako hezkuntzara joateko izaera propedeutikoa izateaz gain, berez bukaerako prestakuntza bezala har daiteke, gazteei goi mailako ikasketan eta lan munduan integratzeko behar diren giza eta adimen heldutasuna eta gaitasun teknikoa ematen baitizkie. Kontuan izan behar da enplegu-tasa handiagoa dela Derrigorrezkoaren Ondoko Bigarren Hezkuntzako ikasketak bukatu dituzten pertsonen artean ikasketa horiek bukatu ez dituztenen artean baino.

Gaur egun ezagutzen oinarritutako gizartean egoki parte hartu ahal izateko, ezinbestekoa da Derrigorrezkoaren Ondoko Bigarren Hezkuntzak ematen den oinarria edukitzea. Izan ere, ELGAko herrialdeetan goi mailako bigarren hezkuntza gutxieneko hezkuntza-maila bezala hartzen da lan-merkatuan postu egoki eta lehiakor bat aurkitzeko.

Euskal Autonomia Erkidegoan, 2002-2019 aldian, 20 eta 24 urte bitarteko biztanleen batez besteko ehunekoa % 81,5 ingurukoa izan da, gutxienez Derrigorrezko Bigarren Hezkuntzaren ondokoan titulaturik daudenen artean. Baliorik txikiena 2009koa izan da (% 76,3), eta handiena 2016koa (% 87,4). Sexuaren aldagaiaren arabera bereiziz gero, ikus daiteke 2002-2019 aldi osoan emakumeak direla derrigorrezko bigarren hezkuntzaren ondokoetan portzentaje handiagoan graduatzen direnak gizonetan baino. 2019an, graduatutako gizonen ehunekoa % 80,9 zen, eta emakumeena, berriz, % 90,5. Sexuan oinarritutako alderik txikiena 2010. urtean izan zen (1,9 puntu), eta alderik handiena 2009. urtean (15,7 puntu). 2013az geroztik, emakumeek (% 85) helburua gainditzen duten ehunekoak mantendu dituzte.

Espainiaren kasuan, graduatuen ehunekoaren bilakaera ere igo egin da 2005etik (% 61,8) 2019ra (% 74,0), eta modu desberdinean eragin die autonomia-erkidegoei; nahiz eta autonomia-erkidego guztietan ehunekoen igoera egon den azken 14 urteetan. 2019an, autonomia-erkidegoen batez bestekoa % 74,0koa zen, esan bezala, eta Euskadi da ehunekorik handiena duen erkidegoa (% 85,6); ondoren, Madril (% 81,1) eta Asturias (% 80,4) daude. Beste muturrean, behearanzko ordenan, Ceuta eta Melilla (% 56,9), Balear Uharteak (% 62,7) eta Andaluzia (% 67,0) daude. Euskadi da helburura iritsi den autonomia bakarra. 2019ko autonomia-erkidegoetan sexuaren arabera

¹ Helburu hau ez da 2020rako helburu bezala hartzen; aurrerantzean eskola uzte goiztiarrari buruzko informazio osagarria eskaintzen duen adierazle bezala hartuko da.

² Hezkuntzaren Nazioarteko Sailkapen Normalizatua (HNSN). (ISCED ingelesez; CINE gaztelaniaz).



aldeak erakusten digu emakumeak direla derrigorrezko bigarren hezkuntzaren ondokoetan gizonen ehunekoetan baino gehiago graduatzen direnak. Alde hori nabarmenagoa da Aragoi (19,3 puntu), Murtzian (16,9 puntu) eta Extremaduran (16,7 puntu). Aragoiko (% 87,8), Asturiasko (% 85,6) eta Euskal Autonomia Erkidegoko (% 90,5) emakumeek helburua gainditu dute 2019an.

Europar Batasuneko 28 herrialdeetan, goi-mailako bigarren hezkuntzako ikasketak amaitzeko batez besteko ehunekoa 2019an % 83,8 zen, eta horrek adierazten du ez dela aurreikusitako helburura iritsi (% 85). 2010. urteaz geroztik izandako bilakaera motela baina etengabea izan da; 2010-2019 aldian 4,5 puntu igo da. Hala ere, Kroaziak (% 97,0), Greziak (% 94,3), Irlandak (% 94,0) eta Ziprek (% 92,7), 2019an, nahikoa bete dute helburua. Guztira, 28 herrialdeen Europa deituriko 17 herrialdek eta Euskal Autonomia Erkidegoak lortu dute 2019an goi-mailako bigarren hezkuntzako tituludunen % 85 edo gehiago izatea. Ehuneko txikieneko herrialdeen artean daude Espainia (% 73,9), Danimarka (% 75,6) eta Luxenburgo (% 76,6). 2010etik 2019ra, derrigorrezko bigarren hezkuntzako tituludunen ehunekoak behera egin du Eslovakian (2,9 puntu), Txekiar Errepublikan (2,7 puntu), Suedian (2,6 puntu), Bulgarian (0,7 puntu) eta Polonian (0,1 puntu).

Europar Batasuneko 28 herrialdeak kontuan hartuz gero, gizonen eta emakumeen arteko batez besteko aldea 5,2 puntukoa da 2019an. Alde handiena duten herrialdeak Espainia (10,6 puntu), Danimarka (10,3 puntu) eta Estonia (10,1 puntu) dira; ondoren, Euskal Herria (9,6 puntu). Alde txikiena duten herrialdeen artean Eslovakia (0,5 puntu), Finlandia (0,7 puntu) eta Txekiar Errepublika (1,3 puntu) daude. Errumanian (1,0 puntu), Kroazian (0,4 puntu) eta Luxenburgon (0,1 puntu) mutilek neskek baino titulu gehiago dituzte derrigorrezko bigarren hezkuntzaren ondoren.

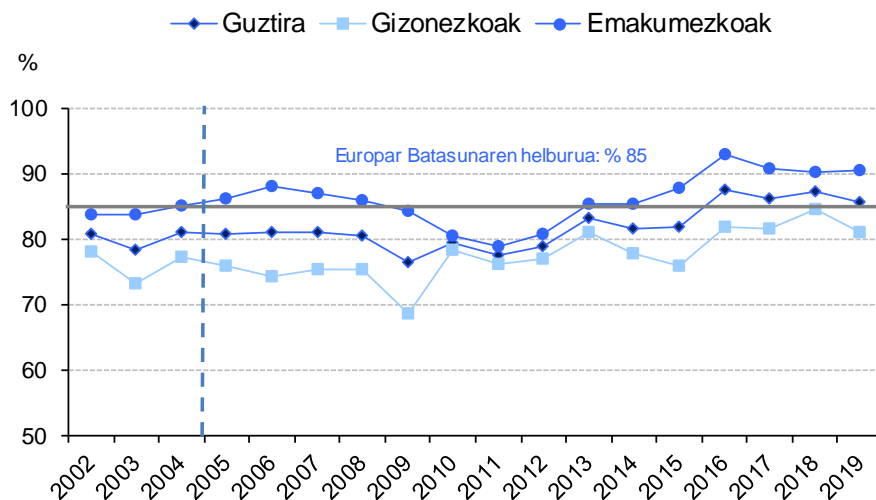


E8.1 taula eta grafikoa:

Derrigorrezkoaren ondoko bigarren hezkuntzako titulua (HNSN 3A, 3B eta 3C), gutxienez, lortu duen biztanleriaren (20-24 urte) ehunekoaren bilakaera. Orokorra eta sexuaren arabera. Euskadiko datuak³.

	Guztira	Gizonezkoak	Emakumezkoak	Aldea ¹
2002	80,7	77,9	83,6	5,7
2003	78,2	73,1	83,6	10,5
2004	81,0	77,2	84,9	7,7
2005	80,8	75,8	86,0	10,2
2006	81,0	74,3	88,0	13,7
2007	80,9	75,2	86,8	11,6
2008	80,4	75,3	85,8	10,5
2009	76,3	68,6	84,3	15,7
2010	79,3	78,4	80,3	1,9
2011	77,4	76,2	78,7	2,5
2012	78,7	76,9	80,6	3,7
2013	83,2	81,1	85,4	4,3
2014	81,6	77,8	85,4	7,6
2015	81,8	75,9	87,8	11,9
2016	87,4	81,9	93,0	11,1
2017	86,1	81,6	90,8	9,2
2018	87,2	84,4	90,1	5,7
2019	85,6	80,9	90,5	9,6

¹Balio positiboek derrigorrezkoaren ondoko bigarren hezkuntzako tituludunen artean emakumezkoen kopurua gizonezkoena baino handiagoa dela adierazten dute.



Iturria: Biztanleria Aktiboaren Inkestako (ein) hezkuntza-aldagaien ustiapena. Hezkuntza eta Lanbide Heziketako Ministerioa.

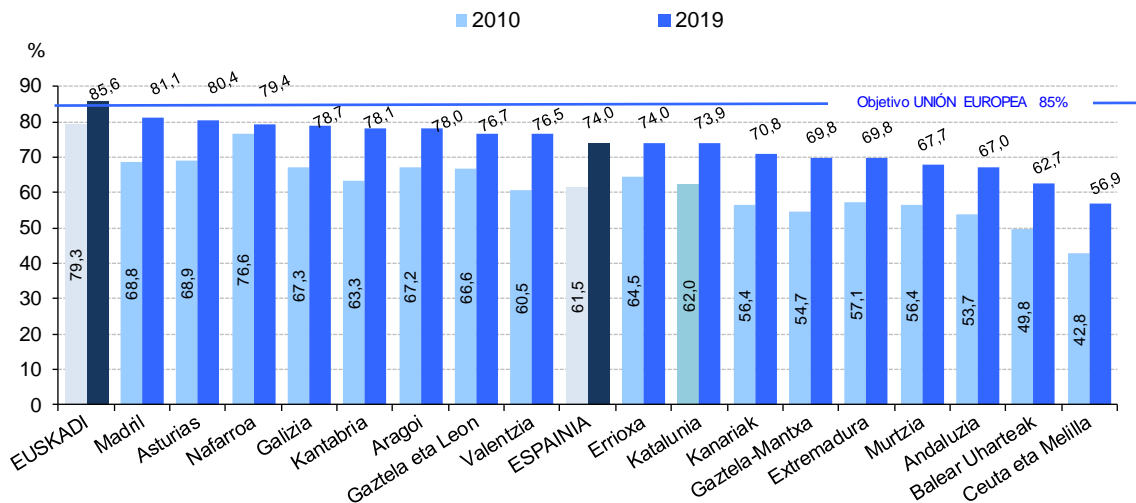
³Emitzak hiruhileko datuen urteko batez bestekoetan oinarrituta daude. Serie-haustura 2005. urtea..



E8.2 taula eta grafikoa:

Derrigorrezkoaren ondoko bigarren hezkuntzako titulua (HNSN 3A, 3B eta 3C), gutxienez, lortu duen biztanleriaren (20-24 urte) ehunekoaren bilakaera. Autonomia erkidegoetako datuak⁴.

	2005	2010	2011	2012	2013	2014	2015	2016	2017	2018	2019
Espainia	61,8	61,5	62,0	63,0	63,8	65,8	68,5	70,9	71,7	72,7	74,0
Andaluzia	53,1	53,7	55,6	56,9	56,3	57,6	62,7	66,7	66,2	67,2	67,0
Aragoi	70,6	67,2	64,4	68,1	72,5	70,6	67,6	70,0	75,9	74,4	78,0
Asturias	71,8	68,9	70,0	71,0	69,6	75,6	75,5	73,5	74,4	79,8	80,4
Balear Uharteak	52,0	49,8	56,0	54,4	55,0	54,5	58,5	61,2	61,7	66,8	62,7
Kanariak	59,0	56,4	54,4	57,7	58,4	61,1	65,6	67,2	72,1	69,2	70,8
Kantabria	71,5	63,3	68,7	76,5	79,2	79,1	75,1	83,1	86,1	83,7	78,1
Gaztela eta Leon	66,9	66,6	60,7	66,4	70,3	71,8	71,8	70,9	72,5	76,4	76,7
Gaztela-Mantxa	54,5	54,7	55,4	57,4	59,4	64,3	64,6	63,9	66,0	70,1	69,8
Katalunia	61,3	62,0	62,6	64,7	64,4	68,6	72,4	73,8	73,6	75,1	73,9
Valentziako E.	60,9	60,5	60,0	60,3	65,6	66,1	66,7	70,5	71,7	72,9	76,5
Extremadura	54,1	57,1	56,9	52,7	55,3	64,7	63,8	70,9	68,2	69,7	69,8
Galizia	69,1	67,3	68,2	65,3	66,0	68,8	71,4	73,3	73,6	74,2	78,7
Madril (Erk.)	67,7	68,8	70,4	69,6	67,4	68,8	73,1	75,4	74,9	74,5	81,1
Murtzia	52,5	56,4	58,2	61,3	61,0	61,4	60,6	58,6	65,8	65,4	67,7
Nafarroa (F. Erk.)	78,1	76,6	80,2	80,0	80,7	80,5	81,9	81,7	81,9	82,9	79,4
Euskadi	80,8	79,3	77,4	78,7	83,2	81,6	81,8	87,4	86,1	87,2	85,6
Errioxa	67,1	64,5	59,9	65,4	68,1	66,8	70,5	72,2	80,9	74,9	74,0
Ceuta eta Melilla	46,5	42,8	54,8	48,5	51,2	56,2	55,8	60,5	60,7	57,7	56,9



Derrigorrezkoaren ondoko bigarren hezkuntzako tituludunen ehunekorik handienetik txikienera ordenatua, "2019. urtea" irizpidearen arabera.

Iturria: Biztanleria Aktiboaren Inkestako (ein) hezkuntza-aldagaien ustiapena. Hezkuntza eta Lanbide Heziketako Ministerioa.

Oharrak: 1) Emaitzak hiru hileko datuen urteko batez bestekoetan oinarrituta daude. 2) Datuak kontu handiz hartu behar dira, lagin-tamaina txikietatik eratorritakoek laginketa-errore handiak dituztelako. 3) Espainiako nazionalitateaz gain beste nazionalitate bat (atzerritarra) duten pertsonak Espainiako nazionalitatean sartzen dira. 4) Serie-haustura: 2005. urtea.

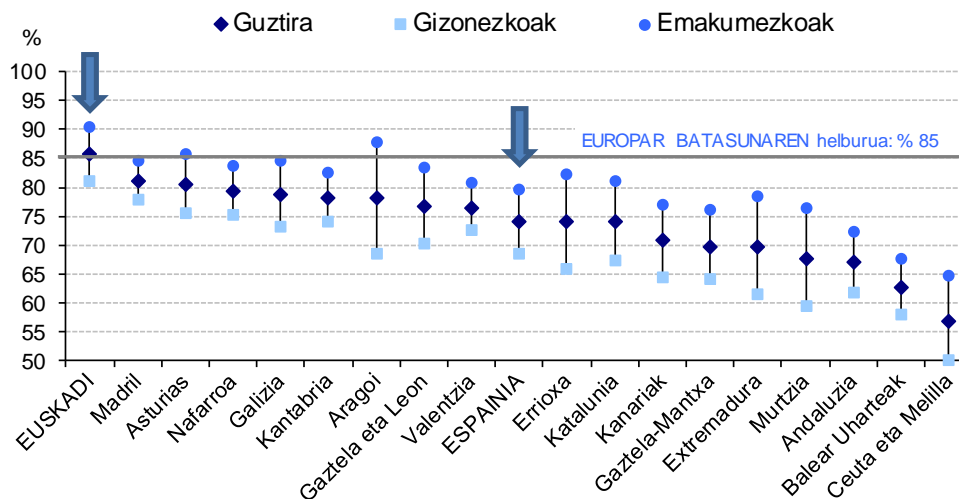


E8.3 taula eta grafikoa:

Derrigorrezkoaren ondoko bigarren hezkuntzako titulua (HNSN 3A, 3B eta 3C), gutxienez, lortu duen biztanleriaren (20-24 urte) ehunekoa. Orokorra eta sexuaren arabera. Autonomia erkidegoetako datuak. 2019. urtea.

	Guztira	Gizonezkoak	Emakumezkoak	Aldea ¹
Espainia	74,0	68,5	79,7	11,2
Andaluzia	67,0	61,9	72,4	10,5
Aragoi	78,0	68,5	87,8	19,3
Asturias	80,4	75,4	85,6	10,2
Balearr Uharteak	62,7	58,1	67,5	9,4
Kanariak	70,8	64,5	77,0	12,5
Kantabria	78,1	74,0	82,5	8,5
Gaztela eta Leon	76,7	70,3	83,3	13,0
Gaztela-Mantxa	69,8	64,0	76,0	12,0
Katalunia	73,9	67,2	80,9	13,7
Valentziako E.	76,5	72,7	80,6	7,9
Extremadura	69,8	61,6	78,3	16,7
Galizia	78,7	73,3	84,4	11,1
Madril (Erk.)	81,1	77,7	84,6	6,9
Murtzia	67,7	59,5	76,4	16,9
Nafarroa (F. Erk.)	79,4	75,1	83,7	8,6
Euskadi	85,6	80,9	90,5	9,6
Errioxa	74,0	65,9	82,1	16,2
Ceuta eta Melilla	56,9	50,2	64,8	14,6

¹Balio positiboek derrigorrezkoaren ondoko bigarren hezkuntzako tituludunen artean emakumezkoen kopurua gizonezkoena baino handiagoa dela adierazten dute.



Derrigorrezkoaren ondoko bigarren hezkuntzako tituludunen ehunekorik handienetik txikienera ordenatua, "Guztira" irizpidearen arabera.

Iturria: Biztanleria Aktiboaren Inkestako (ein) hezkuntza-aldagaien ustiapena. Hezkuntza eta Lanbide Heziketako Ministerioa.



E8.4 taula:

Derrigorrezkoaren ondoko bigarren hezkuntzako titulua (HNSN 3A, 3B eta 3C), gutxienez, lortu duen biztanleriaren (20-24 urte) ehunekoaren bilakaera Europar Batasuneko 28 herrialdeetan.

	2010	2011	2012	2013	2014	2015	2016	2017	2018	2019
EB (27 herrialde)	79,1	79,6	80,1	80,9	81,9 b	82,2	82,8	82,9	83,1	83,5 p
EB (28 herrialde)	79,3	79,7	80,3	81,1	82,2 b	82,7	83,1	83,3	83,5	83,8 p
Belgika	82,5	81,6	82,8	83,1	84,4 b	84,4	85,3	85,7 b	84,8	85,6 p
Bulgaria	85,9 b	86,7	85,8	86,0	85,8 b	85,1	85,0	85,8	86,0	85,2 p
Txekiar Errepublika	91,9	91,7 b	90,9	90,9	90,7 b	90,4	89,6	89,2	89,5	89,2 p
Danimarka	69,1	70,5	72,3	72,4	73,6 b	74,2	75,7 b	75,4 b	74,8	75,6 p
Alemania	74,6 b	75,5	75,8	77,0	77,1 b	77,1	77,7	77,5	77,4	77,5 p
Estonia	83,6	82,8	81,3	84,2	83,0 b	82,1	83,8	85,0	82,6	84,5 p
Irlanda	86,7	87,1	87,7	89,9	93,4 b	93,5	94,4	94,2 b	94,4	94,0 p
Grezia	83,6	83,9	85,5	86,7	88,4 b	89,6	91,2	92,4	93,9	94,3 p
Espania	61,5	62,0	63,0	63,8	65,8 b	68,5	70,9	71,7	72,7	73,9 p
Frantzia	83,0	83,6	84,1	86,4 b	88,1 b	87,2	87,7	87,8	88,1	88,5 p
Kroazia	94,2 b	94,9	94,0	94,2	96,2 b	95,9	96,3	96,3	96,2	97,0 p
Italia	76,5	77,3	77,9	78,1	79,9 b	80,1	81,0	81,8	81,1	81,8 p
Zipre	86,2	87,6	87,8	89,5	92,4 b	94,3	91,2	89,8	91,5	92,7 p
Letonia	80,3	80,6	84,1	85,7	86,7 b	86,1	84,8	87,3	88,3	87,0 p
Lituania	87,0	87,7	89,3	90,0	91,4 b	90,9	91,7	91,3	92,1	92,0 p
Luxenburgo	73,4	73,3	71,5	76,9	73,7 b	68,5 b	77,0	75,3	76,8	76,6 p
Hungaria	83,5	82,7	83,2	84,2	85,3 b	84,2	83,5	84,3	85,0	86,2 p
Malta	73,2	74,2 b	75,3	76,4	75,0 b	77,1	77,4	78,0	77,4	78,1 p
Herbehere	77,3	78,1 b	78,9	77,9 b	79,0 b	80,0	80,5	81,9	82,5	82,5 p
Austria	85,5	85,2	86,4	87,2	89,6 b	88,7	89,5	87,4	88,0	88,0 p
Polonia	91,0 b	90,1	89,8	89,7	90,4 b	90,8	90,8	90,6	91,2	90,9 p
Portugal	59,1	64,6 b	67,8	70,1	72,1 b	77,0	77,5	78,5	80,8	82,5 p
Errumania	78,4 b	79,7	79,8	80,3	79,7 b	79,7	79,9	79,8	81,7	82,7 p
Eslovenia	89,1	90,1	90,1	91,5	90,2 b	90,9	90,9	91,2	91,5	92,1 p
Eslovakia	93,2	93,3 b	92,7	91,2	90,9 b	91,3	90,4	88,9	89,4	90,3 p
Finlandia	84,2	85,4	86,3	85,9	86,3 b	86,8	87,7	87,3	87,4	88,1 p
Suedia	87,2	87,2	86,4	86,2	86,9 b	87,3	86,9	85,6	85,3 b	84,6 p
Erresuma Batua	80,5 b	80,1 b	81,9	82,9	84,0 b	85,7	85,1	85,6	85,9	85,8 p
Euskadi*	79,3	77,4	78,7	83,2	81,6	81,8	87,4	86,1	87,2	85,6

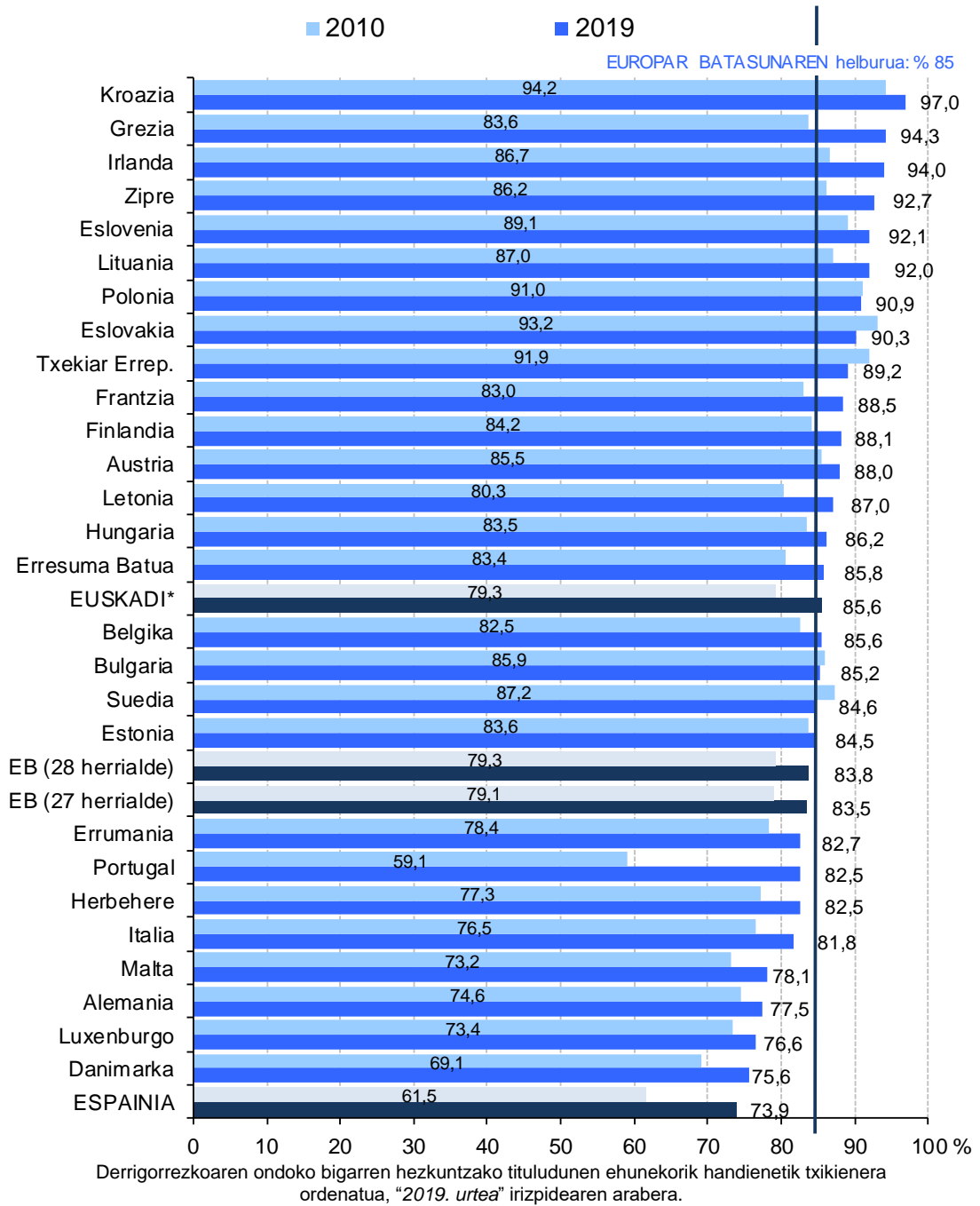
(b) Segidaren haustura. (p) Behin behineko balioa.

Iturria: EUROSTAT. *Euskadirako, INEren datuak.



E8.4 grafikoa:

Derrigorrezkoaren ondoko bigarren hezkuntzako titulua (HNSN 3A, 3B eta-3C), gutxienez, lortu duen biztanleriaren (20-24 urte) ehunekoaren bilakaera Europar Batasuneko 28 herrialdeetan. 2010. eta 2019. urteak.



Iturria: EUROSTAT. *Euskadirako, INEren datuak.



E8.5 taula:

Derrigorrezkoaren ondoko bigarren hezkuntzako titulua (HNSN 3A, 3B eta 3C), gutxienez, lortu duen biztanleriaren (20-24 urte) ehunekoa. Orokorra eta sexuaren arabera. Europar Batasuneko 28 herrialdeetako datuak. 2019. urtea.

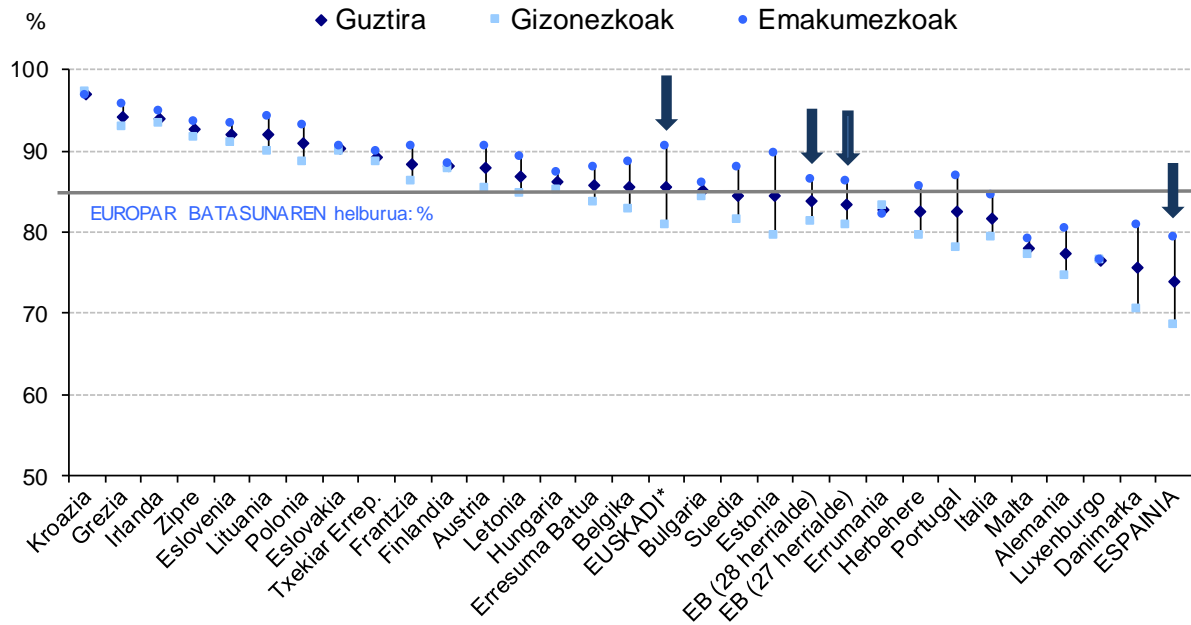
	Guztira	Gizonezkoak	Emakumezkoak	Aldea ¹
EB (27 herrialde)	83,5	80,9	86,2	5,1
EB (28 herrialde)	83,8	81,3	86,5	5,1
Belgika	85,6	82,7	88,6	6,2
Bulgaria	85,2	84,4	86,0	0,7
Txekiar Errepublika	89,2	88,6	89,9	2,0
Danimarka	75,6	70,6	80,9	10,3
Alemania	77,5	74,7	80,5	5,4
Estonia	84,5	79,5	89,6	10,6
Irlanda	94,0	93,4	94,8	1,5
Grezia	94,3	93,0	95,7	3,3
Espainia	73,9	68,7	79,3	10,2
Frantzia	88,5	86,3	90,6	5,5
Kroazia	97,0	97,2	96,8	-0,7
Italia	81,8	79,3	84,6	5,6
Zipre	92,7	91,7	93,5	2,7
Letonia	87,0	84,8	89,3	9,3
Lituania	92,0	90,0	94,2	4,4
Luxenburgo	76,6	76,6	76,5	7,4
Hungaria	86,2	85,1	87,3	0,8
Malta	78,1	77,2	79,1	3,1
Herbehere	82,5	79,5	85,5	6,2
Austria	88,0	85,4	90,6	4,6
Polonia	90,9	88,7	93,2	3,2
Portugal	82,5	78,1	87,0	8,6
Errumania	82,7	83,2	82,2	0,1
Eslovenia	92,1	90,9	93,4	4,2
Eslovakia	90,3	90,0	90,5	-0,6
Finlandia	88,1	87,7	88,4	1,7
Suedia	84,6	81,5	88,0	4,2
Erresuma Batua	85,8	83,7	88,0	4,6
Euskadi*	85,6	80,9	90,5	9,6

¹Balio positiboek derrigorrezkoaren ondoko bigarren hezkuntzako tituludunen artean emakumezkoen kopurua gizonezkoena baino handiagoa dela adierazten dute.



E8.5 grafikoa:

Derrigorrezkoaren ondoko bigarren hezkuntzako titulua (HNSN 3A, 3B eta 3C), gutxienez, lortu duen biztanleriaren (20-24 urte) ehunekoa. Orokorra eta sexuaren arabera. Europar Batasuneko 28 herrialdeetako datuak. 2019. urtea.



Derrigorrezkoaren ondoko bigarren hezkuntzako tituludunen ehunekorik handienetik txikienera ordenatua, "Guztira" irizpidearen arabera.

Iturria: EUROSTAT. *Euskadirako, INEren datuak.